

U C H W A Ł A Nr LIX/341/2018
Rady Gminy Teresin
z dnia 31 października 2018 r.

zmieniająca uchwałę Rady Gminy Teresin w sprawie Wieloletniej Prognozy Finansowej Gminy Teresin na lata 2018 - 2031


Na podstawie art. 226, art. 227, art. 228, art. 230 ust. 6 i art. 243 ustawy z dnia 27 sierpnia 2009 r. o finansach publicznych (tekst jednolity Dz. U. z 2017 r. poz. 2077 z późn. zm.), Rada Gminy uchwala, co następuje

§ 1

Przyjmuje się Wieloletnią Prognozę Finansową Gminy Teresin na lata 2018 - 2031 zgodnie z załącznikiem nr 1 Wieloletniej Prognozy Finansowej i załącznikiem nr 2 Wykaz Przedsięwzięć WPF do Uchwały.

§ 2

Wykonanie Uchwały powierza się Wójtowi Gminy Teresin.



Przewodniczący Rady Gminy
Bogdan Linard



Objaśnienia do Wieloletniej Prognozy Finansowej

Wprowadza się zmiany w Wieloletniej Prognozie Finansowej, zgodnie z załącznikami nr 1 i 2 do Zarządzenia nr 69/2018 Wójta Gminy Teresin z dn. 31.08.2018 r., Uchwały LVIII/332/2018 Rady Gminy Teresin z dnia 28.09.2018 r., Zarządzenia nr 79/2018 Wójta Gminy Teresin z dn. 19.10.2018 r. i niniejszej uchwały

1/ **Plan dochodów** zmniejsza się o kwotę 5.290.732,02 zł. i stanowi kwotę 60.270.560,53 zł. w tym dochody bieżące zwiększa się o kwotę 667.083,22 zł. i stanowi kwotę 55.539.395,55 zł.; dochody majątkowe zmniejsza się o kwotę 5.957.815,24 zł. i stanowi kwotę 4.731.164,98 zł.

2/ **Plan wydatków** zmniejsza się o kwotę 3.990.724,02 zł. i stanowi kwotę 72.440.568,53 zł. w tym wydatki bieżące zwiększa się o kwotę 2.120.011,78 zł. do kwoty 50.042.608,88 zł.; wydatki majątkowe zmniejsza się o kwotę 6.110.735,80 zł. i stanowi kwotę 22.397.959,65 zł.

Zmiany dotyczą pozycji: 1; 1.1; 1.1.3; 1.1.4; 1.1.5; 1.2; 1.2.1; 1.2.2;

Zmiany dochodów dotyczą:

- zmniejsza się o kwotę 5.957.815,24 zł. z tytułu dotacji i środków przeznaczonych na cele majątkowe,
- zwiększa się o kwotę 594.555,22 zł. z tytułu dotacji i środków przeznaczonych na cele bieżące,
- zwiększa się o kwotę 72.528,00 zł. z tytułu subwencji ogólnej.

Zmiany dotyczą pozycji: 2; 2.1; 2.2; 11.1; 11.2; 11.4; 11.5; 11.6; 12.1; 12.1.1; 12.2, 12.2.1; 12.3; 12.3.1; 12.4; 12.4.1;

Zmiany wydatków bieżących dotyczą:

- zwiększa się o kwotę 1.141.348,59 zł. wynagrodzenia i składki od nich naliczane,
- zwiększa się o kwotę 679.098,13 zł. wydatki związane z funkcjonowaniem organów jednostki,
- zmniejsza się o kwotę 1.500,00 zł. dotacje na zadania bieżące,
- zwiększa się o kwotę 264.265,06 zł. świadczenia na rzecz osób fizycznych,
- zwiększa się o kwotę 36.800,00 zł. wydatki na programy finansowane z udziałem środków, o których mowa w art. 5 ust. 1 pkt 2 i 3.

Wydatki majątkowe zmniejsza się o kwotę 6.110.735,80 zł.

Dostosowanie części tabelarycznej do bieżącej uchwały.

Dokonyje się zmian w wykazie przedsięwzięć.

1. W zadaniu pn.: "Odnawialne źródła energii w gminach : Sochaczew, Nowa Sucha, Rybno, Teresin" zmniejsza się limit wydatków w roku 2018 o kwotę 3.367.167,90 zł. do kwoty 366.937,17 zł. oraz zwiększa się limit wydatków na rok 2019 o kwotę 3.381.367,98 zł. do kwoty 3.730.792,88 zł. Łączne nakłady finansowe na to zadanie zwiększa się do kwoty 4.105.110,05 zł.

2. W zadaniu pn.: "Odnawialne źródła energii w gminach : Sochaczew, Nowa Sucha, Rybno, Teresin - etap II" zmniejsza się limit wydatków w roku 2018 o kwotę 2.662.060,97 zł. do kwoty 289.237,63 zł. oraz zwiększa się limit wydatków na rok 2019 o kwotę 2.664.722,39 zł. do kwoty 3.180.297,49 zł. Łączne nakłady finansowe na to zadanie zwiększa się do kwoty 3.469.535,12 zł.

3. W zadaniu pn.: "Adaptacja budynku dworca w Teresinie wraz z zagospodarowaniem przyległego terenu na cele kulturalno - artystyczne - "Dworzec TO.Kultura!"" zwiększa się limit wydatków na rok 2018 o kwotę 111.844,46 zł. do kwoty 5.158.189,75 zł. oraz łączne nakłady finansowe do kwoty 5.341.459,75 zł.


Wprowadza się zmiany w w/w zadaniu w wydatkach na programy, projekty lub zadania pozostałe. Zmniejsza się limit wydatków na rok 2018 o kwotę 38.507,80 zł. do kwoty 260.786,59 zł. oraz łączne nakłady finansowe do kwoty 260.786,59 zł.

Wprowadza się nowe zadanie inwestycyjne:

1. pn.: "Rozbudowa SUW ELTER" z realizacją na lata 2019 - 2020, limit wydatków w roku 2019 na kwotę 200.000,00 zł. oraz limit wydatków na rok 2020 na kwotę 2.000.000,00 zł. Łączne nakłady finansowe na to zadanie wynoszą 2.200.000,00 zł.

Wprowadza się nowe zadanie bieżące:

1. pn.: "Podniesienie kompetencji cyfrowych mieszkańców województwa mazowieckiego" wprowadza się limit wydatków w roku 2018 na kwotę 36.800,00 zł. oraz limit wydatków na rok 2019 na kwotę 25.000,00 zł. Łączne nakłady finansowe na to zadanie wynoszą 61.800,00 zł.



Przewodniczący Rady Gminy
Bogdan Linard

Wieloletnia Prognoza Finansowa 1)

WPF na lata 2018. - 2031
Załącznik nr 1 do Uchwały nr LIX/341/2018 Rady Gminy Teresin z dn. 31.10.2018 r.

Wyszczególnienie	Lp	z tego:										w tym:	
		w tym:										w tym:	
		1.1	1.1.1	1.1.2	1.1.3	1.1.3.1	1.1.4	1.1.5	1.2	1.2.1	1.2.2		
		Docho	docho	Podatki i opłaty 3)	z podatku od nieruchomości	z subwencji ogólnej	z tytułu dotacji i środków przeznaczonych na cele bieżące	Dochody majątkowe x	ze sprzedaży majątku x	z tytułu dotacji oraz środków przeznaczonych na inwestycje			
Wykonanie 2015	60 167 477,77	40 573 742,19	8 212 180,00	16 535 381,34	12 788 969,86	10 817 160,00	3 654 929,83	19 593 735,58	14 116 493,68	5 475 270,38			
Wykonanie 2016	52 821 586,83	52 466 177,83	8 981 044,00	17 385 151,57	13 525 963,35	11 223 612,00	9 902 848,33	355 409,00	12 476,78	342 013,16			
Plan 3 kw. 2017	56 626 476,29	53 775 794,51	9 397 702,00	19 566 030,00	14 580 000,00	11 742 137,00	11 142 929,51	2 850 681,78	500 000,00	2 237 649,78			
Wykonanie 2017	53 518 775,38	52 564 438,28	9 611 004,00	17 710 239,47	13 591 137,78	11 758 465,00	11 903 716,75	954 337,10	408 275,86	433 029,24			
2018	60 270 560,53	55 539 395,55	10 763 525,00	19 007 865,63	14 615 000,00	11 673 806,00	12 099 039,49	4 731 164,98	322 400,00	4 295 587,71			
2019	64 706 992,00	58 249 992,00	13 173 926,00	19 600 000,00	14 615 000,00	11 986 873,00	11 415 000,00	6 467 000,00	401 921,89	6 065 078,11			
2020	58 050 016,00	57 750 016,00	13 200 000,00	19 700 000,00	14 915 000,00	12 650 000,00	10 400 000,00	308 000,00	300 000,00	0,00			
2021	58 350 000,00	58 050 000,00	13 250 000,00	19 700 000,00	14 915 000,00	12 650 000,00	10 415 000,00	300 000,00	300 000,00	0,00			
2022	58 240 000,00	58 240 000,00	13 260 000,00	19 800 000,00	14 750 000,00	10 500 000,00	10 900 000,00	0,00	0,00	0,00			
2023	58 420 000,00	58 420 000,00	13 270 000,00	19 870 000,00	14 780 000,00	12 900 000,00	10 900 000,00	0,00	0,00	0,00			
2024	59 900 000,00	59 900 000,00	13 280 000,00	19 890 000,00	14 780 000,00	13 000 000,00	10 900 000,00	0,00	0,00	0,00			
2025	60 870 000,00	60 870 000,00	13 280 000,00	19 900 000,00	14 780 000,00	13 100 000,00	10 900 000,00	0,00	0,00	0,00			
2026	61 340 000,00	61 340 000,00	13 280 000,00	20 000 000,00	15 300 000,00	13 150 000,00	10 900 000,00	0,00	0,00	0,00			
2027	60 530 000,00	60 530 000,00	13 500 000,00	20 000 000,00	15 300 000,00	13 200 000,00	10 900 000,00	0,00	0,00	0,00			
2028	60 990 000,00	60 990 000,00	13 500 000,00	20 100 000,00	15 350 000,00	13 250 000,00	10 900 000,00	0,00	0,00	0,00			

2029	61 480 000,00	61 480 000,00	13 520 000,00	1 000 000,00	21 500 000,00	16 500 000,00	13 300 000,00	10 900 000,00	0,00	0,00	0,00
2030	61 950 000,00	61 950 000,00	13 520 000,00	1 130 000,00	21 500 000,00	16 500 000,00	13 350 000,00	10 900 000,00	0,00	0,00	0,00
2031	62 450 000,00	62 450 000,00	13 560 000,00	1 170 000,00	21 500 000,00	16 500 000,00	13 400 000,00	10 900 000,00	0,00	0,00	0,00

1) Wzrost może być stosowany także w układzie pionowym, w którym poszczególne pozycje są przedstawione w kolumnach, a lata w wierszach.

2) Zgodnie z art. 227 ustawy z dnia 21 sierpnia 2009 r. o finansach publicznych (Dz. U. z 2013 r. poz. 885 z póź. zm.) zwanej dalej „ustawą”, wieloletnia prognoza finansowa obejmuje okres roku budżetowego oraz co najmniej trzech kolejnych lat. W sytuacji dłuższego okresu prognozowania finansowego wzrost stosuje się także dla lat w tym okresie.

3) W pozycji wyrażają się kwoty wszystkich podatków i opłat pobieranych przez jednostki samorządu terytorialnego, a nie tylko podatków i opłat lokalnych.

Wyszczególnienie	Wydatki ogółem x	z tego:										Wydatki majątkowe x		
		2	2.1	2.1.1	2.1.2	2.1.3	2.1.3.1	2.1.3.1.1	2.1.3.1.2	w tym:				
										z tytułu poręczeń i gwarancji x	w tym:		odsetki i dyskonto wyciągnięte z tytułu spłaty zobowiązań, o którym mowa w art. 243 ustawy, w tym: odsetki i dyskonto wyciągnięte z tytułu spłaty zobowiązań, o którym mowa w art. 243 ustawy, z tytułu zaciągniętych na wkład krajowy x	odsetki i dyskonto wyciągnięte z tytułu spłaty zobowiązań, o którym mowa w art. 243 ustawy, w tym: odsetki i dyskonto wyciągnięte z tytułu spłaty zobowiązań, o którym mowa w art. 243 ustawy, z tytułu zaciągniętych na wkład krajowy x
Wydatki bieżące x	2.1.1.1	2.1.2	2.1.3	2.1.3.1	2.1.3.1.1	2.1.3.1.2	w tym:							
Lp		2	2.1	2.1.1	2.1.2	2.1.3	2.1.3.1	2.1.3.1.1	2.1.3.1.2			2.2		
Wykonanie 2015	54 109 299,61	36 899 370,59	0,00	0,00	0,00	575 582,61	565 282,61	0,00	0,00			17 209 929,02		
Wykonanie 2016	51 363 111,61	45 212 723,91	0,00	0,00	0,00	500 832,01	500 832,01	0,00	0,00			6 150 387,70		
Plan 3 kw. 2017	58 046 476,29	47 993 247,61	0,00	0,00	0,00	480 000,00	480 000,00	0,00	0,00			10 653 228,68		
Wykonanie 2017	54 072 143,08	46 595 772,07	0,00	0,00	0,00	420 437,82	420 437,82	0,00	0,00			7 476 371,01		
2018	72 440 568,53	50 042 608,88	0,00	0,00	0,00	510 000,00	441 000,00	0,00	0,00			22 397 959,65		
2019	63 457 000,00	50 457 000,00	0,00	0,00	0,00	640 000,00	620 000,00	0,00	0,00			13 000 000,00		
2020	55 800 000,00	50 250 000,00	0,00	0,00	x	600 000,00	580 000,00	0,00	0,00			5 550 000,00		
2021	64 060 000,00	49 850 000,00	0,00	0,00	x	580 000,00	560 000,00	0,00	0,00			14 200 000,00		
2022	55 740 000,00	50 940 000,00	0,00	0,00	x	540 000,00	500 000,00	0,00	0,00			4 800 000,00		
2023	56 420 000,00	51 420 000,00	0,00	0,00	x	520 000,00	480 000,00	0,00	0,00			5 000 000,00		
2024	56 900 000,00	51 900 000,00	0,00	0,00	x	480 000,00	480 000,00	0,00	0,00			5 000 000,00		
2025	57 870 000,00	52 870 000,00	0,00	0,00	x	448 000,00	448 000,00	0,00	0,00			5 000 000,00		
2026	58 340 000,00	53 840 000,00	0,00	0,00	x	392 000,00	392 000,00	0,00	0,00			4 500 000,00		
2027	58 030 000,00	55 030 000,00	0,00	0,00	x	336 000,00	336 000,00	0,00	0,00			3 000 000,00		
2028	58 490 000,00	55 490 000,00	0,00	0,00	x	266 000,00	266 000,00	0,00	0,00			3 000 000,00		
2029	58 980 000,00	55 980 000,00	0,00	0,00	x	196 000,00	196 000,00	0,00	0,00			3 000 000,00		
2030	59 450 000,00	56 450 000,00	0,00	0,00	x	126 000,00	126 000,00	0,00	0,00			3 000 000,00		
2031	60 450 000,00	56 950 000,00	0,00	0,00	x	56 000,00	56 000,00	0,00	0,00			3 500 000,00		

4) W pozycji wykazuje się kwoty dla lat budżetowych 2015-2018.

Lp	3	4	4.1	z tego:		4.3	4.3.1	4.4	4.4.1
				w tym:	w tym:				
			Nadwyżka budżetowa z lat ubiegłych x	na pokrycie deficytu budżetu x	Wolne środki o których mowa w art. 217 ust.2 pkt 6 ustawy x	Kredyty, pożyczki, emisja papierów wartościowych x	na pokrycie deficytu budżetu x	Inne przychody niezwiązane z zaciąganiem długu 5) x	na pokrycie deficytu budżetu x
Wykonanie 2015	6 058 178,16	4 231 772,10	0,00	0,00	231 772,10	4 000 000,00	0,00	0,00	0,00
Wykonanie 2016	1 458 475,22	7 345 414,26	0,00	0,00	7 345 414,26	0,00	0,00	0,00	0,00
Plan 3 kw. 2017	-1 420 000,00	7 000 000,00	0,00	0,00	5 500 000,00	1 500 000,00	1 420 000,00	0,00	0,00
Wykonanie 2017	-553 367,70	7 003 889,48	0,00	0,00	5 503 889,48	1 500 000,00	0,00	0,00	0,00
2018	-12 170 008,00	15 670 000,00	0,00	0,00	3 370 000,00	12 300 000,00	12 170 008,00	0,00	0,00
2019	1 249 992,00	2 000 000,00	0,00	0,00	0,00	2 000 000,00	0,00	0,00	0,00
2020	2 250 016,00	1 000 000,00	0,00	0,00	0,00	1 000 000,00	0,00	0,00	0,00
2021	-5 700 000,00	7 700 000,00	0,00	0,00	0,00	7 700 000,00	5 700 000,00	0,00	0,00
2022	2 500 000,00	0,00	0,00	0,00	0,00	0,00	0,00	0,00	0,00
2023	2 000 000,00	0,00	0,00	0,00	0,00	0,00	0,00	0,00	0,00
2024	3 000 000,00	0,00	0,00	0,00	0,00	0,00	0,00	0,00	0,00
2025	3 000 000,00	0,00	0,00	0,00	0,00	0,00	0,00	0,00	0,00
2026	3 000 000,00	0,00	0,00	0,00	0,00	0,00	0,00	0,00	0,00
2027	2 500 000,00	0,00	0,00	0,00	0,00	0,00	0,00	0,00	0,00
2028	2 500 000,00	0,00	0,00	0,00	0,00	0,00	0,00	0,00	0,00
2029	2 500 000,00	0,00	0,00	0,00	0,00	0,00	0,00	0,00	0,00
2030	2 500 000,00	0,00	0,00	0,00	0,00	0,00	0,00	0,00	0,00
2031	2 000 000,00	0,00	0,00	0,00	0,00	0,00	0,00	0,00	0,00

5) W pozycji wykazuje się w szczególności kwoty przychodów z tytułu prywatyzacji majątku oraz spłaty pożyczek udzielonych ze środków jednostki.

Lp	Rozchody budżetu x	z tego:						Kwota zobowiązań wynikających z przejęcia przez jednostkę samorządu terytorialnego zobowiązań i likwidowanych i przekształconych jednostek sektora finansów publicznych	7	8	8.1	8.2
		w tym:		z tego:		5.2						
		5.1	5.1.1	5.1.1.1	5.1.1.2		5.1.1.3					
Wyszczególnienie	Splaty rat kapitałowych kredytów i pożyczek oraz wykup papierów wartościowych x	łącznie kwota przypadających na dany rok kwot wyłączeń z limitu splaty zobowiązań, o którym mowa w art. 243 ustawy x	kwota przypadających na dany rok kwot wyłączeń określonych w art. 243 ust. 3 ustawy x	kwota przypadających na dany rok kwot wyłączeń określonych w art. 243 ust. 3a ustawy x	kwota przypadających na dany rok kwot wyłączeń innych niż określone w art. 243 ustawy 6) x	Inne rozchody niezwiązane ze splatą długu	Kwota długu x	Różnica między dochodami i wydatkami bieżącymi	Różnica między dochodami i wydatkami bieżącymi o skorygowanymi o środki 7) a wydatkami bieżącymi, pomniejszonymi 8) o wydatki			
Wykonanie 2015	9 952 036,00	2 952 036,00	0,00	0,00	0,00	7 000 000,00	19 380 000,00	3 674 371,60	3 906 143,70			
Wykonanie 2016	3 300 000,00	3 300 000,00	0,00	0,00	0,00	0,00	16 080 000,00	7 253 453,92	14 598 868,18			
Plan 3 kw. 2017	5 580 000,00	3 080 000,00	0,00	0,00	0,00	2 500 000,00	14 500 000,00	6 382 546,90	11 882 546,90			
Wykonanie 2017	6 080 000,00	3 080 000,00	0,00	0,00	0,00	3 000 000,00	14 500 000,00	5 968 666,21	11 472 555,69			
2018	3 499 992,00	3 499 992,00	0,00	0,00	0,00	0,00	23 300 008,00	5 496 786,67	8 866 786,67			
2019	3 249 992,00	3 249 992,00	0,00	0,00	0,00	0,00	22 050 016,00	7 792 992,00	7 792 992,00			
2020	3 250 016,00	3 250 016,00	0,00	0,00	0,00	0,00	19 800 000,00	7 500 016,00	7 500 016,00			
2021	2 000 000,00	2 000 000,00	0,00	0,00	0,00	0,00	25 500 000,00	8 200 000,00	8 200 000,00			
2022	2 500 000,00	2 500 000,00	0,00	0,00	0,00	0,00	23 000 000,00	7 300 000,00	7 300 000,00			
2023	2 000 000,00	2 000 000,00	0,00	0,00	0,00	0,00	21 000 000,00	7 000 000,00	7 000 000,00			
2024	3 000 000,00	3 000 000,00	0,00	0,00	0,00	0,00	18 000 000,00	8 000 000,00	8 000 000,00			
2025	3 000 000,00	3 000 000,00	0,00	0,00	0,00	0,00	15 000 000,00	8 000 000,00	8 000 000,00			
2026	3 000 000,00	3 000 000,00	0,00	0,00	0,00	0,00	12 000 000,00	7 500 000,00	7 500 000,00			
2027	2 500 000,00	2 500 000,00	0,00	0,00	0,00	0,00	9 500 000,00	5 500 000,00	5 500 000,00			
2028	2 500 000,00	2 500 000,00	0,00	0,00	0,00	0,00	7 000 000,00	5 500 000,00	5 500 000,00			
2029	2 500 000,00	2 500 000,00	0,00	0,00	0,00	0,00	4 500 000,00	5 500 000,00	5 500 000,00			
2030	2 500 000,00	2 500 000,00	0,00	0,00	0,00	0,00	2 000 000,00	5 500 000,00	5 500 000,00			
2031	2 000 000,00	2 000 000,00	0,00	0,00	0,00	0,00	0,00	5 500 000,00	5 500 000,00			

- 6) W pozycji wykazuje się w szczególności wyłączenia wynikające z art. 36 ustawy z dnia 7 grudnia 2012 r. o zmianie niektórych ustaw w związku z realizacją ustawy budżetowej (Dz. U. poz. 1456 oraz z 2013 r. poz. 1199) oraz kwoty wykupu obligacji przychodowych.
- 7) Skorygowanie o progu określone w przepisach dotyczący w szczególności powiększenie o nadwyżkę budżetową z lat ubiegłych, zgodnie z art. 242 ustawy.
- 8) Pomniejszenie wydatków bieżących, zgodnie z art. 36 ust. 1 pkt 1 ustawy z dnia 7 grudnia 2012 r. o zmianie niektórych ustaw w związku z realizacją ustawy budżetowej, dotyczy lat 2013-2015.

9) W pozycji wykazuje się w szczególności wyłączenia wynikające z art. 36 ustawy z dnia 7 grudnia 2012 r. o zmianie

„Dochłi ustaw w związku z realizacją ustawy budżetowej oraz wyłączenia związane z emisją obligacji Przychodowych. Identyczne wyłączenia dotyczą pozycji 9.6.1.

Lp	Przeznaczenie prognozowanej nadwyżki budżetowej 10)	w tym na:	Informacje uzupełniające o wybranych rodzajach wydatków budżetowych										
			10.1	11.1	11.2	11.3	z tego:			11.4	11.5	11.6	
							Wydatki bieżące na wynagrodzenia i składki od nich naliczane	Wydatki związane z funkcjonowaniem organów jednostki samorządu terytorialnego 11)	Wydatki objęte limitem, o którym mowa w art. 226 ust. 3 pkt 4 ustawy				bieżące
Wykonanie 2015	0,00	0,00	18 351 688,79	4 587 064,99	7 282 135,87	30 000,00	7 252 135,87	7 231 477,34	7 156 640,30	2 822 171,38			
Wykonanie 2016	0,00	0,00	18 447 066,46	4 614 337,95	170 793,18	0,00	170 793,18	170 793,18	5 271 738,19	707 856,33			
Plan 3 kw. 2017	0,00	0,00	19 187 032,26	5 061 994,53	5 020 201,68	0,00	5 020 201,68	2 098 147,00	8 389 979,68	165 102,00			
Wykonanie 2017	0,00	0,00	19 019 693,54	4 527 217,17	3 019 894,02	0,00	3 019 894,02	3 019 894,02	4 294 976,99	161 500,00			
2018	0,00	0,00	20 432 686,52	5 391 773,50	9 552 260,40	36 800,00	9 515 460,40	7 942 090,77	12 376 499,88	2 079 369,00			
2019	1 249 992,00	300 000,00	20 450 000,00	5 350 000,00	9 317 287,85	25 000,00	9 292 287,85	9 092 287,85	3 306 514,67	601 197,48			
2020	2 250 016,00	2 250 000,00	20 460 000,00	5 370 000,00	2 240 000,00	0,00	2 240 000,00	2 240 000,00	5 310 000,00	0,00			
2021	0,00	0,00	20 470 000,00	5 380 000,00	0,00	0,00	0,00	0,00	6 200 000,00	8 000 000,00			
2022	2 500 000,00	2 500 000,00	20 500 000,00	5 390 000,00	0,00	0,00	0,00	0,00	4 800 000,00	0,00			
2023	2 000 000,00	2 000 000,00	20 500 000,00	5 400 000,00	0,00	0,00	0,00	0,00	5 000 000,00	0,00			
2024	3 000 000,00	3 000 000,00	20 500 000,00	5 420 000,00	0,00	0,00	0,00	0,00	5 000 000,00	0,00			
2025	3 000 000,00	3 000 000,00	20 500 000,00	5 450 000,00	0,00	0,00	0,00	0,00	5 000 000,00	0,00			
2026	3 000 000,00	3 000 000,00	20 500 000,00	5 450 000,00	0,00	0,00	0,00	0,00	4 500 000,00	0,00			
2027	2 500 000,00	2 500 000,00	20 500 000,00	5 450 000,00	0,00	0,00	0,00	0,00	3 000 000,00	0,00			
2028	2 500 000,00	2 500 000,00	20 500 000,00	5 480 000,00	0,00	0,00	0,00	0,00	3 000 000,00	0,00			
2029	2 500 000,00	2 500 000,00	20 500 000,00	5 500 000,00	0,00	0,00	0,00	0,00	3 000 000,00	0,00			
2030	2 500 000,00	2 500 000,00	20 500 000,00	5 550 000,00	0,00	0,00	0,00	0,00	3 000 000,00	0,00			
2031	2 000 000,00	2 000 000,00	20 500 000,00	5 580 000,00	0,00	0,00	0,00	0,00	3 500 000,00	0,00			

- 10) Przeznaczenie nadwyżki budżetowej, inne niż spłaty kredytów, pożyczek i wykup papierów wartościowych; wyznaga w załączniku do wieloletniej prognozy finansowej (rozdział od 75017 do 75023).
- 11) W pozycji wykazuje się kwoty wydatków w ramach zadań własnych klasyfikowanych w dziale 750 - Administracja publiczna w rozdziałach właściwych dla organów i urzędów jednostki samorządu terytorialnego (rozdział od 75017 do 75023).
- 12) W pozycji wykazuje się wartość inwestycji rozpoczętych co najmniej w poprzednim roku budżetowym. Klasyfikacja dotyczy kolumny.
- 13) W pozycji wykazuje się wartość nowych inwestycji, które planuje się rozpocząć w roku, którego dotyczy kolumna.

Finansowanie programów, projektów lub zadań realizowanych z udziałem środków, o których mowa w art. 5 ust. 1 pkt 2 i 3 ustawy										
Lp	12.1	w tym:		12.2	w tym:		12.3	w tym:		12.3.2
		12.1.1	12.1.1.1		12.2.1	12.2.1.1		12.3.1	12.3.2	
Wyszczególnienie	Dochody bieżące na programy, projekty lub zadania finansowane z udziałem środków, o których mowa w art. 5 ust. 1 pkt 2 i 3 ustawy	środki określone w art. 5 ust. 1 pkt 2 ustawy	środki określone w art. 5 ust. 1 pkt 2 ustawy wynikające z zawartych umów na realizację programu, projektu lub zadania 14)	Dochody majątkowe na programy, projekty lub zadania finansowane z udziałem środków, o których mowa w art. 5 ust. 1 pkt 2 i 3 ustawy	środki określone w art. 5 ust. 1 pkt 2 ustawy	środki określone w art. 5 ust. 1 pkt 2 ustawy wynikające z zawartych umów na realizację programu, projektu lub zadania	Wydutki bieżące na programy, projekty lub zadania finansowane z udziałem środków, o których mowa w art. 5 ust. 1 pkt 2 i 3 ustawy	w tym:		Wydutki bieżące na realizację programu, projektu lub zadania wynikające wyłącznie z zawartych umów z podmiotem dysponującym środkami, o których mowa w art. 5 ust. 1 pkt 2 ustawy
								finansowane środkami określonymi w art. 5 ust. 1 pkt 2 ustawy	finansowane środkami określonymi w art. 5 ust. 1 pkt 2 ustawy	
Wykonanie 2015	59 246,10	55 340,18	55 340,18	5 269 421,27	5 269 421,27	5 269 421,27	56 039,37	37 133,45	37 133,45	
Wykonanie 2016	0,00	0,00	0,00	0,00	0,00	0,00	0,00	0,00	0,00	0,00
Plan 3 kw. 2017	0,00	0,00	0,00	1 711 847,07	1 711 847,07	1 711 847,07	0,00	0,00	0,00	0,00
Wykonanie 2017	0,00	0,00	0,00	0,00	0,00	0,00	0,00	0,00	0,00	0,00
2018	61 800,00	61 800,00	61 800,00	3 919 934,06	3 820 724,17	3 820 724,17	36 800,00	36 800,00	36 800,00	36 800,00
2019	0,00	0,00	0,00	6 061 652,55	6 061 652,55	6 061 652,55	25 000,00	25 000,00	25 000,00	25 000,00
2020	0,00	0,00	0,00	0,00	0,00	0,00	0,00	0,00	0,00	0,00
2021	0,00	0,00	0,00	0,00	0,00	0,00	0,00	0,00	0,00	0,00
2022	0,00	0,00	0,00	0,00	0,00	0,00	0,00	0,00	0,00	0,00
2023	0,00	0,00	0,00	0,00	0,00	0,00	0,00	0,00	0,00	0,00
2024	0,00	0,00	0,00	0,00	0,00	0,00	0,00	0,00	0,00	0,00
2025	0,00	0,00	0,00	0,00	0,00	0,00	0,00	0,00	0,00	0,00
2026	0,00	0,00	0,00	0,00	0,00	0,00	0,00	0,00	0,00	0,00
2027	0,00	0,00	0,00	0,00	0,00	0,00	0,00	0,00	0,00	0,00
2028	0,00	0,00	0,00	0,00	0,00	0,00	0,00	0,00	0,00	0,00
2029	0,00	0,00	0,00	0,00	0,00	0,00	0,00	0,00	0,00	0,00
2030	0,00	0,00	0,00	0,00	0,00	0,00	0,00	0,00	0,00	0,00
2031	0,00	0,00	0,00	0,00	0,00	0,00	0,00	0,00	0,00	0,00

14) W pozycji 12.1.1, 12.2.1, 12.3.2, 12.4.2, 12.5.1, 12.8.1, 12.7.1 oraz 12.8.1 wykazuje się wyłącznie kwoty wynikające z umów na realizację programu, projektu lub zadania zawartych na dzień uchwalenia prognozy, a nieplanowanych do zawarcia w okresie prognozy.

Lp	Wyszczególnienie		w tym:		w tym:		w tym:		w tym:	
	Wydatki majątkowe na programy, projekty lub zadania finansowane z udziałem środków, o których mowa w art. 5 ust. 1 pkt 2 i 3 ustawy	finansowane środkami określonymi w art. 5 ust. 1 pkt 2 ustawy	Wydatki majątkowe na realizację programu, projektu lub zadania wynikające wyłącznie z zawartych umów z podmiotem dysponującym środkami, o których mowa w art. 5 ust. 1 pkt 2 ustawy	Wydatki na wkład krajowy w związku z umową na realizację programu, projektu lub zadania finansowanego z udziałem środków, o których mowa w art. 5 ust. 1 pkt 2 ustawy bez względu na stopień finansowania tymi środkami	Wydatki na wkład krajowy w związku z umową na realizację programu, projektu lub zadania finansowanego w co najmniej 60% środkami, o których mowa w art. 5 ust. 1 pkt 2 ustawy	Wydávki na wkład krajowy w związku z zawartą po dniu 1 stycznia 2013 r. umową na realizację programu, projektu lub zadania	Wydávki na wkład krajowy w związku z umową na realizację programu, projektu lub zadania	Przychody z tytułu kredytów, pożyczek, emisji papierów wartościowych powstające w związku z umową na realizację programu, projektu lub zadania finansowanego z udziałem środków, o których mowa w art. 5 ust. 1 pkt 2 ustawy bez względu na stopień finansowania tymi środkami	w tym:	
	12.4	12.4.1	12.4.2	12.5	12.5.1	12.6	12.6.1	12.7	12.7.1	
Wykonanie 2015	7 287 772,37	4 285 884,76	7 302 753,37	3 001 887,61	3 001 887,61	0,00	0,00	0,00	0,00	
Wykonanie 2016	0,00	0,00	0,00	0,00	0,00	0,00	0,00	0,00	0,00	
Plan 3 kw. 2017	2 871 054,68	1 711 847,07	1 711 847,07	1 159 207,61	1 159 207,61	0,00	0,00	0,00	0,00	
Wykonanie 2017	159 900,00	0,00	0,00	159 900,00	159 900,00	0,00	0,00	0,00	0,00	
2018	6 182 306,07	3 716 724,17	3 740 856,17	2 465 881,90	2 465 881,90	0,00	0,00	0,00	0,00	
2019	6 912 287,85	5 138 293,07	5 139 490,55	1 773 994,78	1 773 994,78	0,00	0,00	0,00	0,00	
2020	0,00	0,00	0,00	0,00	0,00	0,00	0,00	0,00	0,00	
2021	0,00	0,00	0,00	0,00	0,00	0,00	0,00	0,00	0,00	
2022	0,00	0,00	0,00	0,00	0,00	0,00	0,00	0,00	0,00	
2023	0,00	0,00	0,00	0,00	0,00	0,00	0,00	0,00	0,00	
2024	0,00	0,00	0,00	0,00	0,00	0,00	0,00	0,00	0,00	
2025	0,00	0,00	0,00	0,00	0,00	0,00	0,00	0,00	0,00	
2026	0,00	0,00	0,00	0,00	0,00	0,00	0,00	0,00	0,00	
2027	0,00	0,00	0,00	0,00	0,00	0,00	0,00	0,00	0,00	
2028	0,00	0,00	0,00	0,00	0,00	0,00	0,00	0,00	0,00	
2029	0,00	0,00	0,00	0,00	0,00	0,00	0,00	0,00	0,00	
2030	0,00	0,00	0,00	0,00	0,00	0,00	0,00	0,00	0,00	
2031	0,00	0,00	0,00	0,00	0,00	0,00	0,00	0,00	0,00	

15) Przez program, projekt lub zadanie finansowane w co najmniej 80% środkami, o których mowa w art. 5 ust. 1 pkt 2 ustawy, należy rozumieć także taki program, projekt lub zadanie przynoszące dochód, dla których poziom finansowania ze środków, o których mowa w art. 5 ust. 1 pkt 2 ustawy, ustala się po odliczeniu zdyktowanego dochodu obliczanego zgodnie z przepisami Unii Europejskiej dotyczący takiego programu, projektu lub zadania.

Wyszczególnienie	Kwoty dotyczące przejęcia i spłaty zobowiązań po samodzielnych zakładach opieki zdrowotnej oraz pokrycia ujemnego wyniku								
	Przychody z tytułu kredytów, pożyczek, emisji papierów wartościowych powstające w związku z zawarciem dnia 1 stycznia 2013 r. umowę na realizację programu, projektu lub zadania finansowanego w co najmniej 60% środkami, o których mowa w art. 5 ust. 1 pkt 2 ustawy	w tym:	Kwota zobowiązań wynikających z przejęcia przez jednostkę samorządu terytorialnego zobowiązań po likwidowanych i przekształconych zakładach opieki zdrowotnej	Dochody budżetowe z tytułu dotacji celowej z budżetu państwa, o której mowa w art. 196 ustawy z dnia 15 kwietnia 2011 r. o działalności leczniczej (Dz. U. z 2013 r. poz. 217, z późn. zm.)	Wysokość zobowiązań podlegających umorzeniu, o którym mowa w art. 190 ustawy o działalności leczniczej	Wydanki na spłatę przejętych zobowiązań publicznego zakładu opieki zdrowotnej przekształconego na zasadach określonych w przepisach o działalności leczniczej	Wydanki na spłatę przejętych zobowiązań publicznego zakładu opieki zdrowotnej w 2011 r. na podstawie przepisów o zakładach opieki zdrowotnej	Wydanki bieżące na pokrycie ujemnego wyniku finansowego samodzielnego publicznego zakładu opieki zdrowotnej	
Lp	12.8	12.8.1	13.1	13.2	13.3	13.4	13.5	13.6	13.7
Wykonanie 2015	0,00	0,00	0,00	0,00	0,00	0,00	0,00	0,00	0,00
Wykonanie 2016	0,00	0,00	0,00	0,00	0,00	0,00	0,00	0,00	0,00
Plan 3 kw. 2017	0,00	0,00	0,00	0,00	0,00	0,00	0,00	0,00	0,00
Wykonanie 2017	0,00	0,00	0,00	0,00	0,00	0,00	0,00	0,00	0,00
2018	0,00	0,00	0,00	0,00	0,00	0,00	0,00	0,00	0,00
2019	0,00	0,00	0,00	0,00	0,00	0,00	0,00	0,00	0,00
2020	0,00	0,00	0,00	0,00	0,00	0,00	0,00	0,00	0,00
2021	0,00	0,00	0,00	0,00	0,00	0,00	0,00	0,00	0,00
2022	0,00	0,00	0,00	0,00	0,00	0,00	0,00	0,00	0,00
2023	0,00	0,00	0,00	0,00	0,00	0,00	0,00	0,00	0,00
2024	0,00	0,00	0,00	0,00	0,00	0,00	0,00	0,00	0,00
2025	0,00	0,00	0,00	0,00	0,00	0,00	0,00	0,00	0,00
2026	0,00	0,00	0,00	0,00	0,00	0,00	0,00	0,00	0,00
2027	0,00	0,00	0,00	0,00	0,00	0,00	0,00	0,00	0,00
2028	0,00	0,00	0,00	0,00	0,00	0,00	0,00	0,00	0,00
2029	0,00	0,00	0,00	0,00	0,00	0,00	0,00	0,00	0,00
2030	0,00	0,00	0,00	0,00	0,00	0,00	0,00	0,00	0,00
2031	0,00	0,00	0,00	0,00	0,00	0,00	0,00	0,00	0,00

Wyszczególnienie	Dane uzupełniające o długu i jego spłacie						Wynik operacji niekasowych wpływających na kwotę długu (m.in. umorzenia, różnice kursowe) x
	14.1	14.2	14.3	w tym:			
	Splaty rat kapitałowych oraz wykup papierów wartościowych, o których mowa w pkt. 5.1., wynikające wyłącznie z tytułu zobowiązań już zaciągniętych x	Kwota długu, którego planowana spłata dokonana się z wydatków budżetu x	Wydatki zmniejszające dług x	spłata zobowiązań wymagalnych z lat poprzednich, innych niż w poz. 14.3.3 x	związane z umowami zaliczonymi do tytułów dłużnych wliczanych do państwowego długu publicznego x	wypłaty z tytułu wymagalnych poręczeń i gwarancji x	
Lp	14.1	14.2	14.3	14.3.1	14.3.2	14.3.3	14.4
Wykonanie 2015	2 952 036,00	0,00	0,00	0,00	0,00	0,00	7 500,00
Wykonanie 2016	3 300 000,00	0,00	0,00	0,00	0,00	0,00	0,00
Plan 3 kw. 2017	3 080 000,00	0,00	0,00	0,00	0,00	0,00	0,00
Wykonanie 2017	3 080 000,00	0,00	0,00	0,00	0,00	0,00	0,00
2018	3 498 992,00	0,00	0,00	0,00	0,00	0,00	0,00
2019	3 249 992,00	0,00	0,00	0,00	0,00	0,00	0,00
2020	3 250 016,00	0,00	0,00	0,00	0,00	0,00	0,00
2021	2 000 000,00	0,00	0,00	0,00	0,00	0,00	0,00
2022	2 500 000,00	0,00	0,00	0,00	0,00	0,00	0,00
2023	2 000 000,00	0,00	0,00	0,00	0,00	0,00	0,00
2024	3 000 000,00	0,00	0,00	0,00	0,00	0,00	0,00
2025	3 000 000,00	0,00	0,00	0,00	0,00	0,00	0,00
2026	3 000 000,00	0,00	0,00	0,00	0,00	0,00	0,00
2027	2 500 000,00	0,00	0,00	0,00	0,00	0,00	0,00
2028	2 500 000,00	0,00	0,00	0,00	0,00	0,00	0,00
2029	2 500 000,00	0,00	0,00	0,00	0,00	0,00	0,00
2030	2 500 000,00	0,00	0,00	0,00	0,00	0,00	0,00
2031	2 000 000,00	0,00	0,00	0,00	0,00	0,00	0,00

PRZEWODNICZĄCY
RADY GMINY
Bogdan Linard

* Informacja o spełnieniu wskazanych zobowiązań określonego w art. 243 ustawy po uwzględnieniu zobowiązań z tytułu współkwalifikowanego przez jednostkę samorządu terytorialnego oraz po uwzględnieniu ustawowych wyłączeń zostanie automatycznie wygenerowana przez aplikację wskazaną przez Ministra Finansów. Kolejny numer w § 4 ust. 1 rozporządzenia Ministra Finansów z dnia 10 stycznia 2013 r. w sprawie wieloletniej prognozy finansowej jednostki samorządu terytorialnego (Dz. U. z 2015 r., poz. 92). Automatycznie wyliczenia danych na podstawie wartości historycznych i prognozowanych przez jednostkę samorządu terytorialnego dotyczą w szczególności także pozycji 9.6.–9.6.1 i pozycji z sekcji 16.

** Należy wskazać jedną z następujących podstaw prawnych: art. 240a ust. 4 / art. 240a ust. 8 / art. 240b ustawy, określającej procedurę jako obla lub obla jest jednostka samorządu terytorialnego.

X - pozycje oznaczone symbolem „X” sporządza się na okres; na który zamierzono planować zobowiązania dłużne (prognoza kwoty dłużne) w sytuacji planowania wydatków z tytułu niewymagalnych porceży i gwarancji. Wykazujące poza wspomniany okres, należy zamieścić w obli lub obla formę od wieloletniej prognozy finansowej. W przypadku, gdy kwoty wydatków wyliczone z limitów wydatków na przedsięwzięcia wyliczają poza okres prognozy kwoty długie to pozycje oznaczone symbolem „X” sporządza się do ostatniego roku, na który ustalono limit wydatków na realizację przedsięwzięcia wieloletniego.

16) Pozycje sekcji 15 są wykazywane wyłącznie przez jednostki samorządu terytorialnego emitujące obligacje przychodowe.

17) Pozycje sekcji 16 wykazują wyłącznie jednostki objęte procedurą wyliczającą z art. 240a lub art. 240b ustawy.


Wykaz przedsięwzięć do WPF

na lata 2018 - 2031
Załącznik nr 2 do Uchwały nr LIX/341/2018 Rady Gminy Teresin z dnia 31.10.2018 r.

kwoty w zł

L.p.	Nazwa i cel	Jednostka odpowiedzialna lub koordynująca	Okres realizacji		Łączne nakłady finansowe	Limit 2018	Limit 2019	Limit 2020	Limit 2021	Limit 2022
			Od	Do						
1	Wydatki na przedsięwzięcia ogółem (1.1+1.2+1.3)				23 193 350,96	9 552 260,40	9 317 287,85	2 240 000,00	0,00	0,00
1.a	- wydatki bieżące				61 800,00	36 800,00	25 000,00	0,00	0,00	0,00
1.b	- wydatki majątkowe				23 131 550,96	9 515 460,40	9 292 287,85	2 240 000,00	0,00	0,00
1.1	Wydatki na programy, projekty lub zadania związane z programami realizowanymi z udziałem środków, o których mowa w art.5 ust.1 pkt 2 i 3 ustawy z dnia 27 sierpnia 2009r. o finansach publicznych (Dz.U.Nr 157, poz.1240,z późn.zm.), z tego:				13 003 234,40	5 875 296,55	6 897 287,85	0,00	0,00	0,00
1.1.1	- wydatki bieżące				61 800,00	36 800,00	25 000,00	0,00	0,00	0,00
1.1.1.1	Podniesienie kompetencji cyfrowych mieszkańców województwa mazowieckiego -	Urząd Gminy	2018	2019	61 800,00	36 800,00	25 000,00	0,00	0,00	0,00
1.1.2	- wydatki majątkowe				12 941 434,40	5 838 496,55	6 912 287,85	0,00	0,00	0,00
1.1.2.1	Regionalne partnerstwo samorządów Mazowsza dla aktywizacji społeczeństwa informacyjnego w zakresie e-administracji i geoinformacji, projekt ASI - Przyspieszenie e-rozwoju Mazowsza	Urząd Gminy	2017	2019	25 329,48	24 132,00	1 197,48	0,00	0,00	0,00
1.1.2.2	Adaptacja budynku dworca w Teresinie wraz z zagospodarowaniem przyległego terenu na cele kulturalno-artystyczne - "Dworzec TO Kultura!" - Poprawa infrastruktury kulturalno - artystycznej	Urząd Gminy	2017	2018	5 341 459,75	5 158 189,75	0,00	0,00	0,00	0,00
1.1.2.3	Odnawialne źródła energii w gminach: Sochaczew, Nowa Sucha, Rybno i Teresin - Poprawa bytu mieszkańców	TERESIN	2017	2019	4 105 110,05	366 937,17	3 730 792,88	0,00	0,00	0,00
1.1.2.4	Odnawialne źródła energii gminach: Sochaczew, Nowa Sucha, Rybno i Teresin - etap II - Poprawa bytu mieszkańców	TERESIN	2018	2019	3 489 535,12	289 237,63	3 180 297,49	0,00	0,00	0,00
1.2	Wydatki na programy, projekty lub zadania związane z umowami partnerstwa publiczno-prywatnego, z tego:				0,00	0,00	0,00	0,00	0,00	0,00
1.2.1	- wydatki bieżące				0,00	0,00	0,00	0,00	0,00	0,00
1.2.2	- wydatki majątkowe				0,00	0,00	0,00	0,00	0,00	0,00
1.3	Wydatki na programy, projekty lub zadania pozostałe (inne niż wymienione w pkt 1.1 i 1.2), z tego				10 180 116,56	3 676 963,85	2 390 000,00	2 240 000,00	0,00	0,00
1.3.1	- wydatki bieżące				10 180 116,56	3 676 963,85	2 380 000,00	2 240 000,00	0,00	0,00
1.3.2	- wydatki majątkowe				0,00	0,00	0,00	0,00	0,00	0,00
1.3.2.1	Zaplecze sportowe GOSIR Teresin - Poprawienie infrastruktury sportowej	Urząd Gminy	2010	2019	3 963 152,71	1 020 000,00	1 780 000,00	0,00	0,00	0,00
1.3.2.2	Adaptacja budynku dworca w Teresinie wraz z zagospodarowaniem przyległego terenu na cele kulturalno-artystyczne - "Dworzec TO Kultura!" - Poprawa infrastruktury kulturalno - artystycznej	Urząd Gminy	2017	2018	260 786,59	260 786,59	0,00	0,00	0,00	0,00
1.3.2.3	Przebudowa ulicy Guzowskiej do ulicy Torowej w miejscowości Teresin - Poprawienie infrastruktury drogowej	Urząd Gminy	2017	2018	1 876 177,26	1 136 177,26	0,00	0,00	0,00	0,00
1.3.2.4	Budowa kanalizacji deszczowej na terenie gminy Teresin - Poprawienie bytu mieszkańców	Urząd Gminy	2018	2020	1 900 000,00	1 260 000,00	400 000,00	240 000,00	0,00	0,00
1.3.2.6	Rozbudowa SUW ELTER - Zabezpieczenie mieszkańców w uzdatnioną wodę	Urząd Gminy	2019	2020	2 200 000,00	0,00	200 000,00	2 000 000,00	0,00	0,00

Lp.	Limit 2023	Limit 2024	Limit 2025	Limit 2026	Limit 2027	Limit 2028	Limit 2029	Limit 2030	Limit 2031	Limit zobowiązań
1	0,00	0,00	0,00	0,00	0,00	0,00	0,00	0,00	0,00	11 592 890,37
1.a	0,00	0,00	0,00	0,00	0,00	0,00	0,00	0,00	0,00	67 800,00
1.b	0,00	0,00	0,00	0,00	0,00	0,00	0,00	0,00	0,00	11 531 090,37
1.1	0,00	0,00	0,00	0,00	0,00	0,00	0,00	0,00	0,00	6 972 890,37
1.1.1	0,00	0,00	0,00	0,00	0,00	0,00	0,00	0,00	0,00	61 800,00
1.1.1.1	0,00	0,00	0,00	0,00	0,00	0,00	0,00	0,00	0,00	61 800,00
1.1.2	0,00	0,00	0,00	0,00	0,00	0,00	0,00	0,00	0,00	6 911 090,37
1.1.2.1	0,00	0,00	0,00	0,00	0,00	0,00	0,00	0,00	0,00	0,00
1.1.2.2	0,00	0,00	0,00	0,00	0,00	0,00	0,00	0,00	0,00	0,00
1.1.2.3	0,00	0,00	0,00	0,00	0,00	0,00	0,00	0,00	0,00	3 730 792,88
1.1.2.4	0,00	0,00	0,00	0,00	0,00	0,00	0,00	0,00	0,00	3 180 297,49
1.2	0,00	0,00	0,00	0,00	0,00	0,00	0,00	0,00	0,00	0,00
1.2.1	0,00	0,00	0,00	0,00	0,00	0,00	0,00	0,00	0,00	0,00
1.2.2	0,00	0,00	0,00	0,00	0,00	0,00	0,00	0,00	0,00	0,00
1.3	0,00	0,00	0,00	0,00	0,00	0,00	0,00	0,00	0,00	0,00
1.3.1	0,00	0,00	0,00	0,00	0,00	0,00	0,00	0,00	0,00	4 620 000,00
1.3.2	0,00	0,00	0,00	0,00	0,00	0,00	0,00	0,00	0,00	0,00
1.3.2.1	0,00	0,00	0,00	0,00	0,00	0,00	0,00	0,00	0,00	4 620 000,00
1.3.2.2	0,00	0,00	0,00	0,00	0,00	0,00	0,00	0,00	0,00	1 780 000,00
1.3.2.3	0,00	0,00	0,00	0,00	0,00	0,00	0,00	0,00	0,00	0,00
1.3.2.4	0,00	0,00	0,00	0,00	0,00	0,00	0,00	0,00	0,00	640 000,00
1.3.2.6	0,00	0,00	0,00	0,00	0,00	0,00	0,00	0,00	0,00	2 200 000,00

PRZEWODNICZĄCY

 Bogdan Linard