

# **U C H W A Ł A Nr XLIX/287/2018**

**Rady Gminy Teresin z dnia 27 lutego 2018 r.  
w sprawie: Wieloletniej Prognozy Finansowej Gminy Teresin na lata 2018 - 2031**

Na podstawie art. 226, art. 227, art. 228, art. 230 ust. 6 i art. 243 ustawy z dnia 27 sierpnia 2009 r. o finansach publicznych (Dz. U. z 2017 r poz. 2077 z późn. zmianami), Rada Gminy uchwała, co następuje


## **§ 1**

Przyjmuje się Wieloletnią Prognozę Finansową Gminy Teresin na lata 2018 - 2031 zgodnie z załącznikiem nr 1 Wieloletniej Prognozy Finansowej i załącznikiem nr 2 Wykaz Przedsięwzięć WPF do Uchwały.

## **§ 2**

Wykonanie Uchwały powierza się Wójtowi Gminy Teresin.

*Przewodniczący Rady Gminy  
Bogdan Linard*



## Objaśnienia do Wieloletniej Prognozy Finansowej

Wprowadza się zmiany w Wieloletniej Prognozie Finansowej, zgodnie z załącznikami nr 1 i 2 do niniejszej uchwały i zarządzenia nr 8/2018Wójta Gminy Teresin z dn. 05.02.2018 roku.

1/ **Zwiększa się plan dochodów** o kwotę 1.726.652,91 zł do kwoty 61.091.614,35 zł w tym dochody bieżące zwiększa się o kwotę 14.805,84 zł do kwoty 54.932.180,47 zł; dochody majątkowe zwiększa się o kwotę 1.711.847,07 do kwoty 6.159.433,88 zł.

Zmiany dotyczą pozycji: 1; 1.1; 1.1.5; 1.2; 1.2.2;

### Zmiany dotyczą w dochodach -

- zwiększenie dotacji /która nie wpłynęła w roku poprzednim/ przeznaczona na inwestycje o kwotę 1.711.847,07 zł.
- zwiększenie o 105,00 zł. z tytułu dotacji i środków przeznaczonych na cele bieżące
- zwiększenie o kwotę 14.700,84 zł tyt. wpływu kar pieniężnych za nieterminowe prace.

1/ **Plan wydatków** zwiększa się o kwotę 5.096.652,91 zł. do kwoty 71.961.615,35 zł w tym wydatki bieżące zwiększa się o kwotę 121.733,00 do kwoty 47.876.882,00 zł. Wydatki majątkowe zwiększa się o kwotę 4.974.919,91 zł do kwoty 24.084.732,35 zł.

Zmiany dotyczą pozycji: 2; 2.1; 2.1.3; 2.2; 11.1; 11.2; 11.4; 11.5.; 11.6;

### Zmiany dotyczą

- zmniejsza się wynagrodzenia i składki od nich naliczane - o kwotę 50.944,00 zł
- świadczenia na rzecz osób fizycznych - zwiększa się o kwotę 102,94 zł.
- zwiększenie na obsługę długu - 30.000,00 zł
- Zwiększenie wydatków związanych z realizacją zadań statutowych - 142.574,06 zł.

W wydatkach majątkowych zwiększa się kwotę ogólną 4.974.919,91 zł.

Dokonuje się zmian w przychodach budżetu, wprowadzając wyższe obligacje w wysokości 3.000.000,00 zł. oraz wolne środki w wysokości 370.000,00 zł, z przeznaczeniem na zadania inwestycyjne gminy. Po zmianach wynik budżetu wynosi 10.870.000,00 zł.

Dokonuje się zmiany w przychodach w latach 2019 - 2021 i rozchodach w latach 2024-2026.

### **Dokonuje się zmian w wykazie przedsięwzięć.**


W zadania pn.

"Adaptacja budynku dworca w Teresinie wraz z zagospodarowaniem przyległego terenu na cele kulturalno - artystyczne - "Dworzec TO. Kultura!" zwiększa się kwotę o 2.707.552,68 zł, która nie wykonana była w roku ubiegłym oraz o kwotę 194.294,39 finansowaną ze środków własnych poza projektem.

W zadaniu "Zaplecze sportowe GOSiR" zwiększa się o kwotę 2.050.000,00 zł w roku bieżącym a zdejmuje się kwotę 1.751.853,00 zł z limitu roku 2019.

- W zadaniu "Budowa kanalizacji deszczowej na terenie gminy Teresin" zwiększa się łączne nakłady finansowe o kwotę 260.000,00 zł a limit wydatków na rok bieżący wynosi 1.020.000,00 zł.

Przewodniczący Rady Gminy  
Bogdan Linard



# Wykaz przedsięwzięć do WPF

na lata 2018 - 2031  
Załącznik nr 2 do Uchwały nr XLIX/287/2018 Rady Gminy Teresin z dnia 27.02. 2018 r.

kwoty w zł

L.p.	Nazwa i cel	Jednostka odpowiedzialna lub koordynująca	Okres realizacji		Łączne nakłady finansowe	Limit 2018	Limit 2019	Limit 2020	Limit 2021	Limit 2022
			Od	Do						
1	Wydatki na przedsięwzięcia-ogółem:(1.1+1.2+1.3)				20 364 789,39	9 116 169,68	9 000 965,00	240 000,00	8 000 000,00	0,00
1.a	-wydatki bieżące				0,00	0,00	0,00	0,00	0,00	0,00
1.b	-wydatki majątkowe				20 364 789,39	9 116 169,68	9 000 965,00	240 000,00	8 000 000,00	0,00
1.1	Wydatki na programy, projekty lub zadania związane z udziałem środków, o których mowa w art.5 ust.1 pkt 2 i 3 ustawy z dnia 27 sierpnia 2009 r. o finansach publicznych (Dz.U. Nr 157, poz.1240 z późn.zm.), z tego:				5 231 342,29	5 066 875,29	965,00	0,00	0,00	0,00
1.1.1	- wydatki bieżące				0,00	0,00	0,00	0,00	0,00	0,00
1.1.2	- wydatki majątkowe				5 231 342,29	5 066 875,29	965,00	0,00	0,00	0,00
1.1.2.1	Regionalne partnerstwo samorządów Mazowsza dla aktywizacji społeczeństwa informacyjnego w zakresie e-administracji i geoinformacji, projekt ASI - Przyspieszenie e-rozwoju Mazowsza	Urząd Gminy	2017	2019	25 097,00	20 530,00	965,00	0,00	0,00	0,00
1.1.2.2	Adaptacja budynku dworca w Teresinie wraz z zagospodarowaniem przyległego terenu na cele kulturalno-artystyczne - "Dworzec TO Kulturai" - Poprawa infrastruktury kulturalno - artystycznej	Urząd Gminy	2017	2018	5 206 245,29	5 046 345,29	0,00	0,00	0,00	0,00
1.2	Wydatki na programy, projekty lub zadania związane z umowami partnerswa publiczno-prywatnego, z tego:				0,00	0,00	0,00	0,00	0,00	0,00
1.2.1	- wydatki bieżące				0,00	0,00	0,00	0,00	0,00	0,00
1.2.2	- wydatki majątkowe				0,00	0,00	0,00	0,00	0,00	0,00
1.3	Wydatki na programy, projekty lub zadania pozostałe (inne niż wymienione w pkt 1.1 i 1.2), z tego:				15 133 447,10	4 049 294,39	900 000,00	240 000,00	8 000 000,00	0,00
1.3.1	- wydatki bieżące				0,00	0,00	0,00	0,00	0,00	0,00
1.3.2	- wydatki majątkowe				15 133 447,10	4 049 294,39	900 000,00	240 000,00	8 000 000,00	0,00
1.3.2.1	Zaplecze sportowe GOSIR Teresin - Poprawienie infrastruktury sportowej	Urząd Gminy	2010	2018	3 203 152,71	2 050 000,00	0,00	0,00	0,00	0,00
1.3.2.2	Adaptacja budynku dworca w Teresinie wraz z zagospodarowaniem przyległego terenu na cele kulturalno-artystyczne - "Dworzec TO Kulturai" - Poprawa infrastruktury kulturalno - artystycznej	Urząd Gminy	2017	2018	250 294,39	199 294,39	0,00	0,00	0,00	0,00
1.3.2.4	Budowa kanalizacji deszczowej na terenie gminy Teresin - Poprawienie bytu mieszkańców	Urząd Gminy	2018	2020	1 660 000,00	1 020 000,00	400 000,00	240 000,00	0,00	0,00

Lp.	Limit 2023	Limit 2024	Limit 2025	Limit 2026	Limit 2027	Limit 2028	Limit 2029	Limit 2030	Limit 2031	Limit zobowiązań
1	0,00	0,00	0,00	0,00	0,00	0,00	0,00	0,00	0,00	18 256 169,68
1.a	0,00	0,00	0,00	0,00	0,00	0,00	0,00	0,00	0,00	0,00
1.b	0,00	0,00	0,00	0,00	0,00	0,00	0,00	0,00	0,00	18 256 169,68
1.1	0,00	0,00	0,00	0,00	0,00	0,00	0,00	0,00	0,00	5 066 875,29
1.1.1	0,00	0,00	0,00	0,00	0,00	0,00	0,00	0,00	0,00	0,00
1.1.2	0,00	0,00	0,00	0,00	0,00	0,00	0,00	0,00	0,00	5 066 875,29
1.1.2.1	0,00	0,00	0,00	0,00	0,00	0,00	0,00	0,00	0,00	20 530,00
1.1.2.2	0,00	0,00	0,00	0,00	0,00	0,00	0,00	0,00	0,00	5 046 345,29
1.2	0,00	0,00	0,00	0,00	0,00	0,00	0,00	0,00	0,00	0,00
1.2.1	0,00	0,00	0,00	0,00	0,00	0,00	0,00	0,00	0,00	0,00
1.2.2	0,00	0,00	0,00	0,00	0,00	0,00	0,00	0,00	0,00	0,00
1.3	0,00	0,00	0,00	0,00	0,00	0,00	0,00	0,00	0,00	13 189 294,39
1.3.1	0,00	0,00	0,00	0,00	0,00	0,00	0,00	0,00	0,00	0,00
1.3.2	0,00	0,00	0,00	0,00	0,00	0,00	0,00	0,00	0,00	13 189 294,39
1.3.2.1	0,00	0,00	0,00	0,00	0,00	0,00	0,00	0,00	0,00	2 050 000,00
1.3.2.2	0,00	0,00	0,00	0,00	0,00	0,00	0,00	0,00	0,00	199 294,39
1.3.2.4	0,00	0,00	0,00	0,00	0,00	0,00	0,00	0,00	0,00	1 660 000,00

PRZEWOJNICZĄCY  
 GMINY  
 Jacek Linard

# Wieloletnia Prognoza Finansowa 1)

Dokument podpisany elektronicznie

WPF na lata 2018 - 2031  
Załącznik nr 1 do Uchwały Nr XLIX/287/2018 z 27 lutego 2018 r.

Wyszczególnienie	Lp	z tego:										w tym:	
		w tym:										w tym:	
		1.1	1.1.1	1.1.2	1.1.3	1.1.3.1	1.1.4	1.1.5	1.2	1.2.1	1.2.2		
Dochody ogółem <sup>x</sup>	Dochody bieżące <sup>x</sup>	dochody z tytułu udziału we wpływach z podatku dochodowego od osób fizycznych	dochody z tytułu udziału we wpływach z podatku dochodowego od osób prawnych	Podatki i opłaty <sup>3)</sup>	z podatku od nieruchomości	z subwencji ogólnej	z tytułu dotacji i środków przeznaczonych na cele bieżące	Dochody majątkowe <sup>x</sup>	ze sprzedaży majątku <sup>x</sup>	z tytułu dotacji oraz środków przeznaczonych na inwestycje			
Wykonanie 2015	60 167 477,77	40 573 742,19	8 212 180,00	663 803,97	16 535 381,34	12 788 969,86	10 817 160,00	3 654 929,83	19 593 735,58	14 116 483,68	5 475 270,38		
Wykonanie 2016	52 821 586,83	52 466 177,83	8 981 044,00	850 745,72	17 385 151,57	13 525 983,35	11 223 612,00	9 902 848,33	355 409,00	12 476,78	342 013,16		
Plan 3 kw. 2017	56 626 476,29	53 775 794,51	9 397 702,00	890 000,00	19 566 030,00	14 580 000,00	11 742 137,00	11 142 929,51	2 850 681,78	500 000,00	2 237 649,78		
Wykonanie 2017	53 518 775,38	52 564 438,28	9 611 004,00	737 014,34	17 710 239,47	13 591 137,78	11 758 465,00	11 903 716,75	954 337,10	408 275,86	433 029,24		
2018	61 091 614,35	54 932 180,47	10 763 525,00	800 000,00	19 307 865,63	14 615 000,00	12 656 924,00	10 414 917,00	6 159 433,88	400 000,00	5 759 433,88		
2019	55 700 000,00	55 300 000,00	10 800 000,00	800 000,00	19 600 000,00	14 915 000,00	12 600 000,00	10 415 000,00	400 000,00	400 000,00	0,00		
2020	55 650 000,00	55 350 000,00	10 800 000,00	800 000,00	19 700 000,00	14 915 000,00	12 650 000,00	10 400 000,00	300 000,00	300 000,00	0,00		
2021	55 400 000,00	55 400 000,00	10 800 000,00	800 000,00	19 700 000,00	14 915 000,00	12 650 000,00	10 415 000,00	0,00	0,00	0,00		
2022	55 800 000,00	55 800 000,00	10 820 000,00	900 000,00	19 800 000,00	14 750 000,00	10 500 000,00	10 900 000,00	0,00	0,00	0,00		
2023	56 000 000,00	56 000 000,00	10 850 000,00	920 000,00	19 870 000,00	14 780 000,00	12 900 000,00	10 900 000,00	0,00	0,00	0,00		
2024	57 500 000,00	57 500 000,00	10 880 000,00	950 000,00	19 890 000,00	14 780 000,00	13 000 000,00	10 900 000,00	0,00	0,00	0,00		
2025	58 500 000,00	58 500 000,00	10 910 000,00	960 000,00	19 900 000,00	14 780 000,00	13 100 000,00	10 900 000,00	0,00	0,00	0,00		
2026	59 000 000,00	59 000 000,00	10 940 000,00	1 010 000,00	20 000 000,00	15 300 000,00	13 150 000,00	10 900 000,00	0,00	0,00	0,00		
2027	58 000 000,00	58 000 000,00	10 970 000,00	1 040 000,00	20 000 000,00	15 300 000,00	13 200 000,00	10 900 000,00	0,00	0,00	0,00		
2028	58 500 000,00	58 500 000,00	11 010 000,00	1 070 000,00	20 100 000,00	15 350 000,00	13 250 000,00	10 900 000,00	0,00	0,00	0,00		

2029	59 000 000,00	59 000 000,00	11 040 000,00	1 100 000,00	21 500 000,00	16 500 000,00	13 300 000,00	10 900 000,00	0,00	0,00
2030	59 500 000,00	59 500 000,00	11 070 000,00	1 130 000,00	21 500 000,00	16 500 000,00	13 350 000,00	10 900 000,00	0,00	0,00
2031	60 000 000,00	60 000 000,00	11 100 000,00	1 170 000,00	21 500 000,00	16 500 000,00	13 400 000,00	10 900 000,00	0,00	0,00

1) Wzór może być stosowany także w ulazach skierowanym, w którym poszczególne pozycje są przedstawione w kolumnach, a lata w wierszach.

2) Zgodnie z art. 227 ustawy z dnia 27 sierpnia 2006 r. o finansach publicznych (Dz. U. z 2013 r. poz. 865 z późn. zm.) zwanej dalej „ustawą”, wieloletnia prognoza finansowa obejmuje okres roku budżetowego oraz co najmniej trzech kolejnych lat. W sytuacji dłuższego okresu prognozowania finansowego wzór stosuje się także dla lat

wykraczających poza minimalny (4 lata) okres prognozy.

3) W pozycji wykazuje się kwoty wszystkich podatków i opłat pobieranych przez jednostki samorządu terytorialnego, a nie tylko podatków i opłat lokalnych.

Wyszczególnienie	Wydatki ogółem x	z tego:												Wydatki majątkowe x	
		2	2.1	2.1.1	2.1.1.1	2.1.2	2.1.3	2.1.3.1	2.1.3.1.1	2.1.3.1.2	2.2				
Lp															
Wykonanie 2015	54 109 299,61	36 899 370,59	0,00	0,00	0,00	0,00	0,00	0,00	0,00	575 582,61	565 282,61	0,00	0,00	0,00	17 209 929,02
Wykonanie 2016	51 363 111,61	45 212 723,91	0,00	0,00	0,00	0,00	0,00	0,00	0,00	500 832,01	500 832,01	0,00	0,00	0,00	6 150 387,70
Plan 3 kw. 2017	58 046 476,29	47 393 247,61	0,00	0,00	0,00	0,00	0,00	0,00	0,00	480 000,00	480 000,00	0,00	0,00	0,00	10 653 228,68
Wykonanie 2017	54 072 143,08	46 595 772,07	0,00	0,00	0,00	0,00	0,00	0,00	0,00	420 437,82	420 437,82	0,00	0,00	0,00	7 476 371,01
2018	71 961 614,35	47 876 882,00	0,00	0,00	0,00	0,00	0,00	0,00	0,00	510 000,00	510 000,00	0,00	0,00	0,00	24 084 732,35
2019	54 450 000,00	47 800 000,00	0,00	0,00	0,00	0,00	0,00	0,00	0,00	620 000,00	600 000,00	0,00	0,00	0,00	6 650 000,00
2020	53 400 000,00	47 850 000,00	0,00	0,00	0,00	0,00	0,00	0,00	0,00	600 000,00	580 000,00	0,00	0,00	0,00	5 550 000,00
2021	62 400 000,00	48 200 000,00	0,00	0,00	0,00	0,00	0,00	0,00	0,00	580 000,00	560 000,00	0,00	0,00	0,00	14 200 000,00
2022	53 300 000,00	48 500 000,00	0,00	0,00	0,00	0,00	0,00	0,00	0,00	540 000,00	500 000,00	0,00	0,00	0,00	4 800 000,00
2023	54 000 000,00	49 000 000,00	0,00	0,00	0,00	0,00	0,00	0,00	0,00	520 000,00	480 000,00	0,00	0,00	0,00	5 000 000,00
2024	54 500 000,00	49 500 000,00	0,00	0,00	0,00	0,00	0,00	0,00	0,00	480 000,00	480 000,00	0,00	0,00	0,00	5 000 000,00
2025	55 500 000,00	50 500 000,00	0,00	0,00	0,00	0,00	0,00	0,00	0,00	448 000,00	448 000,00	0,00	0,00	0,00	5 000 000,00
2026	56 000 000,00	51 500 000,00	0,00	0,00	0,00	0,00	0,00	0,00	0,00	392 000,00	392 000,00	0,00	0,00	0,00	4 500 000,00
2027	55 500 000,00	52 500 000,00	0,00	0,00	0,00	0,00	0,00	0,00	0,00	336 000,00	336 000,00	0,00	0,00	0,00	3 000 000,00
2028	56 000 000,00	53 000 000,00	0,00	0,00	0,00	0,00	0,00	0,00	0,00	266 000,00	266 000,00	0,00	0,00	0,00	3 000 000,00
2029	56 500 000,00	53 500 000,00	0,00	0,00	0,00	0,00	0,00	0,00	0,00	196 000,00	196 000,00	0,00	0,00	0,00	3 000 000,00
2030	57 000 000,00	54 000 000,00	0,00	0,00	0,00	0,00	0,00	0,00	0,00	126 000,00	126 000,00	0,00	0,00	0,00	3 000 000,00
2031	58 000 000,00	54 500 000,00	0,00	0,00	0,00	0,00	0,00	0,00	0,00	56 000,00	56 000,00	0,00	0,00	0,00	3 500 000,00

4) W pozycji wykazuje się kwoty dla lat budżetowych 2013-2016.

Wyszczególnienie	Wynik budżetu x	Przychody budżetu x	Nadwyżka budżetowa z lat ubiegłych x	z tego:						w tym:			
				4.1	4.1.1	4.2	4.2.1	4.3	4.3.1		4.4	4.4.1	
Wykonanie 2015	6 058 178,16	4 231 772,10	0,00	0,00	0,00	231 772,10	0,00	4 000 000,00	0,00	0,00	0,00	0,00	0,00
Wykonanie 2016	1 458 475,22	7 345 414,26	0,00	0,00	7 345 414,26	0,00	0,00	0,00	0,00	0,00	0,00	0,00	0,00
Plan 3 kw. 2017	-1 420 000,00	7 000 000,00	0,00	0,00	5 500 000,00	0,00	0,00	1 500 000,00	1 420 000,00	0,00	0,00	0,00	0,00
Wykonanie 2017	-553 367,70	7 003 889,48	0,00	0,00	5 503 889,48	217 269,15	0,00	1 500 000,00	1 420 000,00	0,00	0,00	0,00	0,00
2018	-10 870 000,00	14 370 000,00	0,00	0,00	3 370 000,00	0,00	0,00	11 000 000,00	10 870 000,00	0,00	0,00	0,00	0,00
2019	1 250 000,00	2 000 000,00	0,00	0,00	0,00	0,00	0,00	2 000 000,00	0,00	0,00	0,00	0,00	0,00
2020	2 250 000,00	1 000 000,00	0,00	0,00	0,00	0,00	0,00	1 000 000,00	0,00	0,00	0,00	0,00	0,00
2021	-7 000 000,00	9 000 000,00	0,00	0,00	0,00	0,00	0,00	9 000 000,00	7 000 000,00	0,00	0,00	0,00	0,00
2022	2 500 000,00	0,00	0,00	0,00	0,00	0,00	0,00	0,00	0,00	0,00	0,00	0,00	0,00
2023	2 000 000,00	0,00	0,00	0,00	0,00	0,00	0,00	0,00	0,00	0,00	0,00	0,00	0,00
2024	3 000 000,00	0,00	0,00	0,00	0,00	0,00	0,00	0,00	0,00	0,00	0,00	0,00	0,00
2025	3 000 000,00	0,00	0,00	0,00	0,00	0,00	0,00	0,00	0,00	0,00	0,00	0,00	0,00
2026	3 000 000,00	0,00	0,00	0,00	0,00	0,00	0,00	0,00	0,00	0,00	0,00	0,00	0,00
2027	2 500 000,00	0,00	0,00	0,00	0,00	0,00	0,00	0,00	0,00	0,00	0,00	0,00	0,00
2028	2 500 000,00	0,00	0,00	0,00	0,00	0,00	0,00	0,00	0,00	0,00	0,00	0,00	0,00
2029	2 500 000,00	0,00	0,00	0,00	0,00	0,00	0,00	0,00	0,00	0,00	0,00	0,00	0,00
2030	2 500 000,00	0,00	0,00	0,00	0,00	0,00	0,00	0,00	0,00	0,00	0,00	0,00	0,00
2031	2 000 000,00	0,00	0,00	0,00	0,00	0,00	0,00	0,00	0,00	0,00	0,00	0,00	0,00

5) W pozycji wykazuje się w szczególności kwoty przychodów z tytułu prywatyzacji majątku oraz spłaty pożyczek udzielonych ze środków jednostki.



Lp	Wyszczególnienie	Rozchody budżetu x	z tego:										Kwota długu x	7	8.1	8.2		
			5.1	w tym:			5.2	z tego:			6	8.1					8.2	
				5.1.1	5.1.1.1	5.1.1.2		5.1.1.3	6	8.1								8.2
Wykonanie 2015	9 952 036,00	2 952 036,00	0,00	0,00	0,00	0,00	0,00	0,00	0,00	19 380 000,00	0,00	3 674 371,60	3 906 143,70					
Wykonanie 2016	3 300 000,00	3 300 000,00	0,00	0,00	0,00	0,00	0,00	0,00	0,00	16 080 000,00	0,00	7 253 453,92	14 598 868,18					
Plan 3 kw. 2017	5 580 000,00	3 080 000,00	0,00	0,00	0,00	0,00	0,00	0,00	0,00	14 500 000,00	0,00	6 382 546,90	11 882 546,90					
Wykonanie 2017	6 080 000,00	3 080 000,00	0,00	0,00	0,00	0,00	0,00	0,00	0,00	14 500 000,00	0,00	5 968 666,21	11 472 555,69					
2018	3 500 000,00	3 500 000,00	0,00	0,00	0,00	0,00	0,00	0,00	0,00	22 000 000,00	0,00	7 055 298,47	10 425 298,47					
2019	3 250 000,00	3 250 000,00	0,00	0,00	0,00	0,00	0,00	0,00	0,00	20 750 000,00	0,00	7 500 000,00	7 500 000,00					
2020	3 250 000,00	3 250 000,00	0,00	0,00	0,00	0,00	0,00	0,00	0,00	18 500 000,00	0,00	7 500 000,00	7 500 000,00					
2021	2 000 000,00	2 000 000,00	0,00	0,00	0,00	0,00	0,00	0,00	0,00	25 500 000,00	0,00	7 200 000,00	7 200 000,00					
2022	2 500 000,00	2 500 000,00	0,00	0,00	0,00	0,00	0,00	0,00	0,00	23 000 000,00	0,00	7 300 000,00	7 300 000,00					
2023	2 000 000,00	2 000 000,00	0,00	0,00	0,00	0,00	0,00	0,00	0,00	21 000 000,00	0,00	7 000 000,00	7 000 000,00					
2024	3 000 000,00	3 000 000,00	0,00	0,00	0,00	0,00	0,00	0,00	0,00	18 000 000,00	0,00	8 000 000,00	8 000 000,00					
2025	3 000 000,00	3 000 000,00	0,00	0,00	0,00	0,00	0,00	0,00	0,00	15 000 000,00	0,00	8 000 000,00	8 000 000,00					
2026	3 000 000,00	3 000 000,00	0,00	0,00	0,00	0,00	0,00	0,00	0,00	12 000 000,00	0,00	7 500 000,00	7 500 000,00					
2027	2 500 000,00	2 500 000,00	0,00	0,00	0,00	0,00	0,00	0,00	0,00	9 500 000,00	0,00	5 500 000,00	5 500 000,00					
2028	2 500 000,00	2 500 000,00	0,00	0,00	0,00	0,00	0,00	0,00	0,00	7 000 000,00	0,00	5 500 000,00	5 500 000,00					
2029	2 500 000,00	2 500 000,00	0,00	0,00	0,00	0,00	0,00	0,00	0,00	4 500 000,00	0,00	5 500 000,00	5 500 000,00					
2030	2 500 000,00	2 500 000,00	0,00	0,00	0,00	0,00	0,00	0,00	0,00	2 000 000,00	0,00	5 500 000,00	5 500 000,00					
2031	2 000 000,00	2 000 000,00	0,00	0,00	0,00	0,00	0,00	0,00	0,00	0,00	0,00	5 500 000,00	5 500 000,00					

- 6) W pozycji wykazuje się w szczególności wyłączenia wynikające z art. 36 ustawy z dnia 7 grudnia 2012 r. o zmianie niektórych ustaw w związku z realizacją ustawy budżetowej (Dz. U. poz. 1458 oraz z 2013 r. poz. 1199) oraz kwoty wykupu obligacji przychodowych.
- 7) Skorygowanie o środki określone w przepisach dotyczących w szczególności powiększenia o rezerwy budżetowej z lat ubiegłych, zgodnie z art. 242 ustawy.
- 8) Pomniejszenie wydatków budżetowych, zgodnie z art. 38 ust. 1 pkt 1 ustawy z dnia 7 grudnia 2012 r. o zmianie niektórych ustaw w związku z realizacją ustawy budżetowej, dotyczy lat 2013-2015.

Wskaźnik spłaty zobowiązań									
Wskaźnik planowanej łącznej kwoty spłaty zobowiązań, o której mowa w art. 243 ust. 1 ustawy, do dochodów, bez uwzględnienia zobowiązań z tytułu współtworzonego samorządu terytorialnego i bez uwzględnienia ustawowych wyłączeń przypadających na dany rok <sup>x</sup>	9.1	9.2	9.3	9.4	9.5	9.6	9.6.1	9.7	9.7.1
Wskaźnik planowanej łącznej kwoty spłaty zobowiązań, o której mowa w art. 243 ust. 1 ustawy, do dochodów, bez uwzględnienia zobowiązań z tytułu współtworzonego samorządu terytorialnego i bez uwzględnienia ustawowych wyłączeń przypadających na dany rok <sup>x</sup>	5,85%	5,85%	0,00	5,85%	29,57%	X	X	X	X
Wskaźnik planowanej łącznej kwoty spłaty zobowiązań, o której mowa w art. 243 ust. 1 ustawy, do dochodów, z uwzględnieniem zobowiązań z tytułu współtworzonego samorządu terytorialnego i bez uwzględnienia ustawowych wyłączeń przypadających na dany rok <sup>x</sup>	7,20%	7,20%	0,00	7,20%	13,76%	X	X	X	X
Wskaźnik planowanej łącznej kwoty spłaty zobowiązań, o której mowa w art. 243 ust. 1 ustawy, do dochodów, z uwzględnieniem zobowiązań z tytułu współtworzonego samorządu terytorialnego i bez uwzględnienia ustawowych wyłączeń przypadających na dany rok <sup>x</sup>	6,29%	6,29%	0,00	6,29%	12,15%	X	X	X	X
Wskaźnik planowanej łącznej kwoty spłaty zobowiązań, o której mowa w art. 243 ust. 1 ustawy, do dochodów, z uwzględnieniem zobowiązań z tytułu współtworzonego samorządu terytorialnego i bez uwzględnienia ustawowych wyłączeń przypadających na dany rok <sup>x</sup>	6,54%	6,54%	0,00	6,54%	11,92%	X	X	X	X
Wskaźnik planowanej łącznej kwoty spłaty zobowiązań, o której mowa w art. 243 ust. 1 ustawy, do dochodów, z uwzględnieniem zobowiązań z tytułu współtworzonego samorządu terytorialnego i bez uwzględnienia ustawowych wyłączeń przypadających na dany rok <sup>x</sup>	6,56%	6,56%	0,00	6,56%	12,20%	18,49%	18,42%	TAK	TAK
Wskaźnik planowanej łącznej kwoty spłaty zobowiązań, o której mowa w art. 243 ust. 1 ustawy, do dochodów, z uwzględnieniem zobowiązań z tytułu współtworzonego samorządu terytorialnego i bez uwzględnienia ustawowych wyłączeń przypadających na dany rok <sup>x</sup>	6,91%	6,91%	0,00	6,91%	14,18%	12,70%	12,63%	TAK	TAK
Wskaźnik planowanej łącznej kwoty spłaty zobowiązań, o której mowa w art. 243 ust. 1 ustawy, do dochodów, z uwzględnieniem zobowiązań z tytułu współtworzonego samorządu terytorialnego i bez uwzględnienia ustawowych wyłączeń przypadających na dany rok <sup>x</sup>	6,88%	6,88%	0,00	6,88%	14,02%	12,84%	12,77%	TAK	TAK
Wskaźnik planowanej łącznej kwoty spłaty zobowiązań, o której mowa w art. 243 ust. 1 ustawy, do dochodów, z uwzględnieniem zobowiązań z tytułu współtworzonego samorządu terytorialnego i bez uwzględnienia ustawowych wyłączeń przypadających na dany rok <sup>x</sup>	4,62%	4,62%	0,00	4,62%	13,00%	13,47%	13,47%	TAK	TAK
Wskaźnik planowanej łącznej kwoty spłaty zobowiązań, o której mowa w art. 243 ust. 1 ustawy, do dochodów, z uwzględnieniem zobowiązań z tytułu współtworzonego samorządu terytorialnego i bez uwzględnienia ustawowych wyłączeń przypadających na dany rok <sup>x</sup>	5,38%	5,38%	0,00	5,38%	13,08%	13,73%	13,73%	TAK	TAK
Wskaźnik planowanej łącznej kwoty spłaty zobowiązań, o której mowa w art. 243 ust. 1 ustawy, do dochodów, z uwzględnieniem zobowiązań z tytułu współtworzonego samorządu terytorialnego i bez uwzględnienia ustawowych wyłączeń przypadających na dany rok <sup>x</sup>	4,43%	4,43%	0,00	4,43%	12,50%	13,37%	13,37%	TAK	TAK
Wskaźnik planowanej łącznej kwoty spłaty zobowiązań, o której mowa w art. 243 ust. 1 ustawy, do dochodów, z uwzględnieniem zobowiązań z tytułu współtworzonego samorządu terytorialnego i bez uwzględnienia ustawowych wyłączeń przypadających na dany rok <sup>x</sup>	6,05%	6,05%	0,00	6,05%	13,91%	12,86%	12,86%	TAK	TAK
Wskaźnik planowanej łącznej kwoty spłaty zobowiązań, o której mowa w art. 243 ust. 1 ustawy, do dochodów, z uwzględnieniem zobowiązań z tytułu współtworzonego samorządu terytorialnego i bez uwzględnienia ustawowych wyłączeń przypadających na dany rok <sup>x</sup>	5,89%	5,89%	0,00	5,89%	13,68%	13,16%	13,16%	TAK	TAK
Wskaźnik planowanej łącznej kwoty spłaty zobowiązań, o której mowa w art. 243 ust. 1 ustawy, do dochodów, z uwzględnieniem zobowiązań z tytułu współtworzonego samorządu terytorialnego i bez uwzględnienia ustawowych wyłączeń przypadających na dany rok <sup>x</sup>	5,75%	5,75%	0,00	5,75%	12,71%	13,36%	13,36%	TAK	TAK
Wskaźnik planowanej łącznej kwoty spłaty zobowiązań, o której mowa w art. 243 ust. 1 ustawy, do dochodów, z uwzględnieniem zobowiązań z tytułu współtworzonego samorządu terytorialnego i bez uwzględnienia ustawowych wyłączeń przypadających na dany rok <sup>x</sup>	4,89%	4,89%	0,00	4,89%	9,48%	13,43%	13,43%	TAK	TAK
Wskaźnik planowanej łącznej kwoty spłaty zobowiązań, o której mowa w art. 243 ust. 1 ustawy, do dochodów, z uwzględnieniem zobowiązań z tytułu współtworzonego samorządu terytorialnego i bez uwzględnienia ustawowych wyłączeń przypadających na dany rok <sup>x</sup>	4,73%	4,73%	0,00	4,73%	9,40%	11,96%	11,96%	TAK	TAK
Wskaźnik planowanej łącznej kwoty spłaty zobowiązań, o której mowa w art. 243 ust. 1 ustawy, do dochodów, z uwzględnieniem zobowiązań z tytułu współtworzonego samorządu terytorialnego i bez uwzględnienia ustawowych wyłączeń przypadających na dany rok <sup>x</sup>	4,57%	4,57%	0,00	4,57%	9,32%	10,53%	10,53%	TAK	TAK
Wskaźnik planowanej łącznej kwoty spłaty zobowiązań, o której mowa w art. 243 ust. 1 ustawy, do dochodów, z uwzględnieniem zobowiązań z tytułu współtworzonego samorządu terytorialnego i bez uwzględnienia ustawowych wyłączeń przypadających na dany rok <sup>x</sup>	4,41%	4,41%	0,00	4,41%	9,24%	9,40%	9,40%	TAK	TAK
Wskaźnik planowanej łącznej kwoty spłaty zobowiązań, o której mowa w art. 243 ust. 1 ustawy, do dochodów, z uwzględnieniem zobowiązań z tytułu współtworzonego samorządu terytorialnego i bez uwzględnienia ustawowych wyłączeń przypadających na dany rok <sup>x</sup>	3,43%	3,43%	0,00	3,43%	9,17%	9,32%	9,32%	TAK	TAK
Wykonanie 2015							9.6	9.7	9.7.1
Wykonanie 2016									
Plan 3 kw. 2017									
Wykonanie 2017									
2018									
2019									
2020									
2021									
2022									
2023									
2024									
2025									
2026									
2027									
2028									
2029									
2030									
2031									

9) W pozycji wykazuje się w szczególności wyłączenia wynikające z art. 36 ustawy z dnia 7 grudnia 2012 r. o zmianie niektórych ustaw w związku z realizacją ustawy budżetowej oraz wyłączenia związane z emisją obligacji pożyczkowych. Identyczne wyłączenia dotyczą pozycji 9.6.1.

Wyszczególnienie	Przeznaczenie prognozowanej nadwyżki budżetowej 10)	w tym na:	Informacje uzupełniające o wybranych rodzajach wydatków budżetowych									
			10.1	11.1		11.2	11.3	z tego:		11.4	11.5	11.6
				Wydatki bieżące na wynagrodzenia i składki od nich naliczane	Wydatki związane z funkcjonowaniem organów jednostki samorządu terytorialnego 11)			Wydatki objęte limitem, o którym mowa w art. 226 ust. 3 pkt 4 ustawy	bieżące			
Lp	10		10.1	11.1	11.2	11.3	11.3.1	11.3.2	11.4	11.5	11.6	
Wykonanie 2015	0,00		0,00	18 351 688,79	4 587 064,99	7 282 135,87	30 000,00	7 252 135,87	7 231 477,34	7 156 640,30	2 822 171,38	
Wykonanie 2016	0,00		0,00	18 447 066,46	4 614 337,95	170 793,18	0,00	170 793,18	170 793,18	5 271 738,19	707 856,33	
Plan 3 kw. 2017	0,00		0,00	19 187 032,26	5 061 994,53	5 020 201,68	0,00	5 020 201,68	2 098 147,00	8 389 979,68	165 102,00	
Wykonanie 2017	0,00		0,00	19 019 693,54	4 527 217,17	3 019 894,02	0,00	3 019 894,02	3 019 894,02	4 294 976,99	161 500,00	
2018	0,00		0,00	19 616 849,00	5 113 614,59	9 116 169,68	0,00	9 116 169,68	8 075 639,68	13 987 062,67	2 022 030,00	
2019	1 250 000,00		0,00	19 850 000,00	5 180 000,00	900 965,00	0,00	900 965,00	400 000,00	6 249 035,00	965,00	
2020	2 250 000,00		2 250 000,00	19 900 000,00	5 200 000,00	240 000,00	0,00	240 000,00	240 000,00	4 310 000,00	0,00	
2021	0,00		0,00	19 950 000,00	5 250 000,00	8 000 000,00	0,00	8 000 000,00	8 000 000,00	6 200 000,00	0,00	
2022	2 500 000,00		2 500 000,00	20 000 000,00	5 300 000,00	0,00	0,00	0,00	0,00	4 800 000,00	0,00	
2023	2 000 000,00		2 000 000,00	20 060 000,00	5 350 000,00	0,00	0,00	0,00	0,00	5 000 000,00	0,00	
2024	3 000 000,00		2 000 000,00	20 080 000,00	5 380 000,00	0,00	0,00	0,00	0,00	5 000 000,00	0,00	
2025	3 000 000,00		2 000 000,00	20 100 000,00	5 400 000,00	0,00	0,00	0,00	0,00	5 000 000,00	0,00	
2026	3 000 000,00		2 000 000,00	20 130 000,00	5 430 000,00	0,00	0,00	0,00	0,00	5 000 000,00	0,00	
2027	2 500 000,00		2 500 000,00	20 150 000,00	5 450 000,00	0,00	0,00	0,00	0,00	4 500 000,00	0,00	
2028	2 500 000,00		2 500 000,00	20 160 000,00	5 480 000,00	0,00	0,00	0,00	0,00	3 000 000,00	0,00	
2029	2 500 000,00		2 500 000,00	20 200 000,00	5 500 000,00	0,00	0,00	0,00	0,00	3 000 000,00	0,00	
2030	2 500 000,00		2 500 000,00	20 260 000,00	5 560 000,00	0,00	0,00	0,00	0,00	3 000 000,00	0,00	
2031	2 000 000,00		2 000 000,00	20 280 000,00	5 580 000,00	0,00	0,00	0,00	0,00	3 000 000,00	0,00	

- 10) Przeznaczenie nadwyżki budżetowej, inne niż spłaty kredytów, pożyczek i wykup papierów wartościowych, wymaga określenia w objaśnieniach do wieloletniej prognozy finansowej.
- 11) W pozycji wykazuje się kwoty wydatków w ramach zadań własnych klasyfikowanych w dziale 750- Administracja publiczna w rozdziałach właściwych dla organów i urzędów jednostki samorządu terytorialnego (rozdziały od 75017 do 75023).
- 12) W pozycji wykazuje się wartość inwestycji rozpoczętych co najmniej w poprzednim roku budżetowym, którego dotyczy kolumna.
- 13) W pozycji wykazuje się wartość nowych inwestycji, które planuje się rozpocząć w roku, którego dotyczy kolumna.

Wyszczególnienie	Finansowanie programów, projektów lub zadań realizowanych z udziałem środków, o których mowa w art. 5 ust. 1 pkt 2 i 3 ustawy											
	12.1	12.1.1		12.2	12.2.1		12.2.1.1		12.3	12.3.1		12.3.2
		Dochody bieżące na programy, projekty lub zadania finansowane z udziałem środków, o których mowa w art. 5 ust. 1 pkt 2 i 3 ustawy	środki określone w art. 5 ust. 1 pkt 2 ustawy		środki określone w art. 5 ust. 1 pkt 2 ustawy, wyłącznie z zawartych umów na realizację programu, projektu lub zadania 14)	Dochody majątkowe na programy, projekty lub zadania finansowane z udziałem środków, o których mowa w art. 5 ust. 1 pkt 2 i 3 ustawy	środki określone w art. 5 ust. 1 pkt 2 ustawy	środki określone w art. 5 ust. 1 pkt 2 ustawy, wyłącznie z zawartych umów na realizację programu, projektu lub zadania		Wydatki bieżące na programy, projekty lub zadania finansowane z udziałem środków, o których mowa w art. 5 ust. 1 pkt 2 i 3 ustawy	w tym: finansowane środkami określonymi w art. 5 ust. 1 pkt 2 ustawy	
Wyszczególnienie	12.1	12.1.1	12.1.1.1	12.2	12.2.1	12.2.1.1	12.2.1.1	12.2.1.1	12.3	12.3.1	12.3.2	
Wykonanie 2015	59 246,10	55 340,18	55 340,18	5 269 421,27	5 269 421,27	5 269 421,27	5 269 421,27	5 269 421,27	56 039,37	37 133,45	37 133,45	
Wykonanie 2016	0,00	0,00	0,00	0,00	0,00	0,00	0,00	0,00	0,00	0,00	0,00	
Plan 3 kw. 2017	0,00	0,00	0,00	1 711 847,07	1 711 847,07	1 711 847,07	1 711 847,07	1 711 847,07	0,00	0,00	0,00	
Wykonanie 2017	0,00	0,00	0,00	0,00	0,00	0,00	0,00	0,00	0,00	0,00	0,00	
2018	0,00	0,00	0,00	5 759 433,88	5 395 058,68	5 395 058,68	5 395 058,68	5 395 058,68	0,00	0,00	0,00	
2019	0,00	0,00	0,00	0,00	0,00	0,00	0,00	0,00	0,00	0,00	0,00	
2020	0,00	0,00	0,00	0,00	0,00	0,00	0,00	0,00	0,00	0,00	0,00	
2021	0,00	0,00	0,00	0,00	0,00	0,00	0,00	0,00	0,00	0,00	0,00	
2022	0,00	0,00	0,00	0,00	0,00	0,00	0,00	0,00	0,00	0,00	0,00	
2023	0,00	0,00	0,00	0,00	0,00	0,00	0,00	0,00	0,00	0,00	0,00	
2024	0,00	0,00	0,00	0,00	0,00	0,00	0,00	0,00	0,00	0,00	0,00	
2025	0,00	0,00	0,00	0,00	0,00	0,00	0,00	0,00	0,00	0,00	0,00	
2026	0,00	0,00	0,00	0,00	0,00	0,00	0,00	0,00	0,00	0,00	0,00	
2027	0,00	0,00	0,00	0,00	0,00	0,00	0,00	0,00	0,00	0,00	0,00	
2028	0,00	0,00	0,00	0,00	0,00	0,00	0,00	0,00	0,00	0,00	0,00	
2029	0,00	0,00	0,00	0,00	0,00	0,00	0,00	0,00	0,00	0,00	0,00	
2030	0,00	0,00	0,00	0,00	0,00	0,00	0,00	0,00	0,00	0,00	0,00	
2031	0,00	0,00	0,00	0,00	0,00	0,00	0,00	0,00	0,00	0,00	0,00	

14) W pozycji 12.1.1.1. 12.2.1.1. 12.3.2. 12.4.2. 12.5.1. 12.6.1. 12.7.1 oraz 12.8.1. Wykazuje się wyłącznie kwoty wynikające z umów na realizację programu, projektu lub zadania zawartych na dzień uchwalenia prognozy, a nieplanowanych do zawarcia w okresie prognozy.



Lp	12.4	12.4.1	12.4.2	12.5	12.5.1	12.6	12.6.1	12.7	12.7.1	w tym:	w tym:
Wykazanie 2015	7 287 772,37	4 285 884,76	7 302 753,37	3 001 887,61	3 001 887,61	0,00	0,00	0,00	0,00	0,00	0,00
Wykazanie 2016	0,00	0,00	0,00	0,00	0,00	0,00	0,00	0,00	0,00	0,00	0,00
Plan 3 kw. 2017	2 871 054,68	1 711 847,07	1 711 847,07	1 159 207,61	1 159 207,61	0,00	0,00	0,00	0,00	0,00	0,00
Wykazanie 2017	159 900,00	0,00	0,00	159 900,00	159 900,00	0,00	0,00	0,00	0,00	0,00	0,00
2018	8 876 281,12	5 395 058,66	3 152 245,32	3 641 222,44	1 932 159,97	0,00	0,00	0,00	0,00	0,00	0,00
2019	965,00	965,00	965,00	0,00	0,00	0,00	0,00	0,00	0,00	0,00	0,00
2020	0,00	0,00	0,00	0,00	0,00	0,00	0,00	0,00	0,00	0,00	0,00
2021	0,00	0,00	0,00	0,00	0,00	0,00	0,00	0,00	0,00	0,00	0,00
2022	0,00	0,00	0,00	0,00	0,00	0,00	0,00	0,00	0,00	0,00	0,00
2023	0,00	0,00	0,00	0,00	0,00	0,00	0,00	0,00	0,00	0,00	0,00
2024	0,00	0,00	0,00	0,00	0,00	0,00	0,00	0,00	0,00	0,00	0,00
2025	0,00	0,00	0,00	0,00	0,00	0,00	0,00	0,00	0,00	0,00	0,00
2026	0,00	0,00	0,00	0,00	0,00	0,00	0,00	0,00	0,00	0,00	0,00
2027	0,00	0,00	0,00	0,00	0,00	0,00	0,00	0,00	0,00	0,00	0,00
2028	0,00	0,00	0,00	0,00	0,00	0,00	0,00	0,00	0,00	0,00	0,00
2029	0,00	0,00	0,00	0,00	0,00	0,00	0,00	0,00	0,00	0,00	0,00
2030	0,00	0,00	0,00	0,00	0,00	0,00	0,00	0,00	0,00	0,00	0,00
2031	0,00	0,00	0,00	0,00	0,00	0,00	0,00	0,00	0,00	0,00	0,00

15) Przez program, projekt lub zadanie finansowane w co najmniej 60% środkami, o których mowa w art. 5 ust. 1 pkt 2 ustawy, należy rozumieć także taki program, projekt lub zadanie przynoszące dochód, dla których poziom finansowania ze środków, o których mowa w art. 5 ust. 1 pkt 2 ustawy, ustala się po odliczeniu zdystryktowanego dochodu obliczanego zgodnie z przepisami Unii Europejskiej dotyczącymi takiego programu, projektu lub zadania.


Wyszczególnienie	Kwoty dotyczące przejęcia i spłaty zobowiązań po samodzielnych publicznych zakładach opieki zdrowotnej oraz pokrycia ujemnego wyniku										
	Przychody z tytułu: kredytów, pożyczek, emisji papierów wartościowych powstające w związku z zawartą po dniu 1 stycznia 2013 r. umową na realizację programu, projektu lub zadania finansowanego w co najmniej 60% środkami, o których mowa w art. 5 ust. 1 pkt 2 ustawy	w tym:	12.8	12.8.1	13.1	13.2	13.3	13.4	13.5	13.6	13.7
					Dochody budżetowe z tytułu dotacji celowej z budżetu państwa, o której mowa w art. 196 ustawy z dnia 15 kwietnia 2011 r. o działalności leczniczej (Dz. U. z 2013 r., poz. 217, z późn. zm.)	Wysokość zobowiązań podlegających umorzeniu, o którym mowa w art. 190 ustawy o działalności leczniczej	Wydanki na spłatę przejętych zobowiązań samodzielnego publicznego zakładu opieki zdrowotnej przekształconego na zasadach określonych w przepisach o działalności leczniczej	Wydanki na spłatę przejętych zobowiązań samodzielnego publicznego zakładu opieki zdrowotnej likwidowanego na zasadach określonych w przepisach o działalności leczniczej	Wydanki na spłatę zobowiązań samodzielnego publicznego zakładu opieki zdrowotnej w 2011 r. na podstawie przepisów o zakładach opieki zdrowotnej	Wydanki bieżące na pokrycie ujemnego wyniku finansowego samodzielnego publicznego zakładu opieki zdrowotnej	
LP					13.1	13.2	13.3	13.4	13.5	13.6	13.7
Wykonanie 2015	0,00		0,00	0,00	0,00	0,00	0,00	0,00	0,00	0,00	0,00
Wykonanie 2016	0,00		0,00	0,00	0,00	0,00	0,00	0,00	0,00	0,00	0,00
Plan 3 kw. 2017	0,00		0,00	0,00	0,00	0,00	0,00	0,00	0,00	0,00	0,00
Wykonanie 2017	0,00		0,00	0,00	0,00	0,00	0,00	0,00	0,00	0,00	0,00
2018	0,00		0,00	0,00	0,00	0,00	0,00	0,00	0,00	0,00	0,00
2019	0,00		0,00	0,00	0,00	0,00	0,00	0,00	0,00	0,00	0,00
2020	0,00		0,00	0,00	0,00	0,00	0,00	0,00	0,00	0,00	0,00
2021	0,00		0,00	0,00	0,00	0,00	0,00	0,00	0,00	0,00	0,00
2022	0,00		0,00	0,00	0,00	0,00	0,00	0,00	0,00	0,00	0,00
2023	0,00		0,00	0,00	0,00	0,00	0,00	0,00	0,00	0,00	0,00
2024	0,00		0,00	0,00	0,00	0,00	0,00	0,00	0,00	0,00	0,00
2025	0,00		0,00	0,00	0,00	0,00	0,00	0,00	0,00	0,00	0,00
2026	0,00		0,00	0,00	0,00	0,00	0,00	0,00	0,00	0,00	0,00
2027	0,00		0,00	0,00	0,00	0,00	0,00	0,00	0,00	0,00	0,00
2028	0,00		0,00	0,00	0,00	0,00	0,00	0,00	0,00	0,00	0,00
2029	0,00		0,00	0,00	0,00	0,00	0,00	0,00	0,00	0,00	0,00
2030	0,00		0,00	0,00	0,00	0,00	0,00	0,00	0,00	0,00	0,00
2031	0,00		0,00	0,00	0,00	0,00	0,00	0,00	0,00	0,00	0,00



Dane uzupełniające o długu i jego spłacie									
Wyszczególnienie	14.1 Spłaty rat kapitałowych oraz wykup papierów wartościowych, o których mowa w pkt. 5.1., wynikające wyłącznie z tytułu zobowiązań już zaciągniętych x	14.2 Kwota długu, którego planowana spłata dokona się z wydatków budżetu x	14.3 Wydatki zmniejszające dług x	w tym:				14.4 Wynik operacji niekasowych wpływających na kwotę długu ( m.in. umorzenia, różnice kursowe) x	
				14.3.1 spłata zobowiązań z lat poprzednich, innych niż w poz. 14.3.3 x	14.3.2 związane z umowami zaliczonymi do tytułów dłużnych wliczanych do państwowego długu publicznego x	14.3.3 wypłaty z tytułu wymagalnych poręczeń i gwarancji x	14.3.3		
Lp	14.1	14.2	14.3	14.3.1	14.3.2	14.3.3	14.4		
Wykonanie 2015	2 952 036,00	0,00	0,00	0,00	0,00	0,00	7 500,00		
Wykonanie 2016	3 300 000,00	0,00	0,00	0,00	0,00	0,00	0,00		
Plan 3 kw. 2017	3 080 000,00	0,00	0,00	0,00	0,00	0,00	0,00		
Wykonanie 2017	3 080 000,00	0,00	0,00	0,00	0,00	0,00	0,00		
2018	3 500 000,00	0,00	0,00	0,00	0,00	0,00	0,00		
2019	3 250 000,00	0,00	0,00	0,00	0,00	0,00	0,00		
2020	3 250 000,00	0,00	0,00	0,00	0,00	0,00	0,00		
2021	2 000 000,00	0,00	0,00	0,00	0,00	0,00	0,00		
2022	2 500 000,00	0,00	0,00	0,00	0,00	0,00	0,00		
2023	0,00	0,00	0,00	0,00	0,00	0,00	0,00		
2024	0,00	0,00	0,00	0,00	0,00	0,00	0,00		
2025	0,00	0,00	0,00	0,00	0,00	0,00	0,00		
2026	0,00	0,00	0,00	0,00	0,00	0,00	0,00		
2027	0,00	0,00	0,00	0,00	0,00	0,00	0,00		
2028	0,00	0,00	0,00	0,00	0,00	0,00	0,00		
2029	0,00	0,00	0,00	0,00	0,00	0,00	0,00		
2030	0,00	0,00	0,00	0,00	0,00	0,00	0,00		
2031	0,00	0,00	0,00	0,00	0,00	0,00	0,00		

\* Informacja o spełnieniu wskaźnika spłaty zobowiązań określonego w art. 243 ustawy po uwzględnieniu zobowiązań związków współzawodzonego przez jednostkę samorządu terytorialnego oraz po uwzględnieniu ustawowych wyłączeń zostanie automatycznie wygenerowana przez aplikację wskazaną przez Ministra Finansów, o której mowa w § 4 ust. 1 rozporządzenia Ministra Finansów z dnia 10 stycznia 2013 r. w sprawie wieloletniej prognozy finansowej jednostki samorządu terytorialnego (Dz. U. z 2013 r. poz. 16), z późn. zmianami, z dnia 10 stycznia 2013 r. w sprawie wieloletniej prognozy finansowej jednostki samorządu terytorialnego (Dz. U. z 2013 r. poz. 82). Automatyczne wyliczenia danych na podstawie wartości historycznych i prognozowanych przez Ministra Finansów. Należy wskazać jedną z następujących podstaw prawnych: art. 240a ust. 1 pkt 4, art. 240a ust. 1 pkt 5, art. 240a ust. 1 pkt 6, art. 240a ust. 1 pkt 7, art. 240a ust. 1 pkt 8, art. 240b ustawy określającej procedurę jaką objęta jest jednostka samorządu terytorialnego. x - pozycje oznaczone symbolem „x” sporządza się na okres, na który zawierają zobowiązania dłużne (prognoza kwoty dłużu). Okres, na jaki podlega wyliczeniu w sytuacji planowania wydatków z tytułu niewymagalnych poręczeń i gwarancji. W przypadku planowania wydatków z tytułu niewymagalnych poręczeń i gwarancji, wykraczających poza wspomniany okres, należy zamieścić w objaśnieniach do wieloletniej prognozy finansowej. W przypadku, gdy kwoty wydatków wynikające z limitów wydatków na przeskądźczenia wykraczają poza okres prognozy kwoty dłużu to pozycje oznaczone symbolem „x” sporządza się do ostatniego roku, na który ustalono limit wydatków na realizację przedsięwzięć wieloletnich.

- 16) Pozycje sekcji 15 są wykazywane wyłącznie przez jednostki samorządu terytorialnego emulujące obligacje przychodowe.  
 17) Pozycje sekcji 16 wykazują wyłącznie jednostki objęte procedurą wynikającą z art. 240a lub art. 240b ustawy

PRZEWOZNICZĄCY  
 RADY GMINY  
  
 Bogdan Lindner